

BebelON

TEST DE SARCINĂ

NOV LIFE

ACURATEȚE: > 99 %
SENSIBILITATE: 20 mIU/ml

Testul de sarcină BebelON este un dispozitiv rapid de testare într-un singur pas, pentru uz extern, destinat auto-testării in vitro. Detectează prezența gonadotropinei corionice umane („HCG”) prezentă în urină în fazele timpurii ale sarcinii.

CUM FUNCȚIONEAZĂ?

În timpul sarcinii, femeia dezvoltă hormonul gonadotropină corionică umană („HCG”) care poate fi detectat în urină. Testul de sarcină conține anticorpi care reacționează în mod specific cu acest hormon.

Când o probă de urină din jetul mediu este în contact cu testul, aceasta va fi transportată de-a lungul membranei prin acțiune capilară. Potențialul HCG din probă va genera o linie colorată de îndată ce este atinsă zona de testare a membranei (T). Absența acestei linii colorate implică un rezultat negativ.

Un test valid va indica și o altă linie colorată în zona martor (C) dacă ce testul a fost efectuat corect.

Conținutul kitului de testare

1. Un plic conține un stilou de test din jetul mediu de urină și un desicant. Desicantul este doar pentru depozitare și nu face parte din procedura de testare.

2. Cutia conține un prospect cu instrucțiuni de utilizare.

De ce mai este nevoie?

1. Dacă nu doriți să urinați direct pe banda de test, puteți utiliza un recipient mic din plastic sau sticlă pentru a colecta urina. Asigurați-vă că acest recipient este curat și uscat.

2. Temporizator (ceas sau ceas cu alarmă).

Precauții

1. Acest kit este doar pentru uz extern. Nu înghițiți.
2. Aruncați după utilizare. Banda de test nu poate fi utilizată de mai multe ori.
3. Nu utilizați kitul de test după data de expirare indicată pe ambalaj.
4. Nu utilizați kitul dacă plicul este perforat sau nu este sigilat corespunzător.
5. A nu se lăsa la îndemâna copiilor.

Depozitare și stabilitate

1. A se păstra la 4 °C până la 30 °C în plicul sigilat până la data expirării.
2. A se feri de lumina directă a soarelui, umezeală și căldură.
3. Nu congelați.
4. Deschideți plicul doar înainte de a efectua testul.

Caracteristici de performanță:

Specificitate: Specificitatea testului de sarcină a fost determinată prin studii de reactivitate încrucișată cu cantități cunoscute de hormon luteinizant (hLH), hormon foliculostimulant (hFSH) și hormon de stimulare tiroidiană (hTSH). Au fost obținute rezultate negative în toate testele efectuate cu 300 mIU/ml hLH, 300 mIU/ml hFSH și 1000 μIU/ml hTSH.

INSTRUCȚIUNI DE UTILIZARE

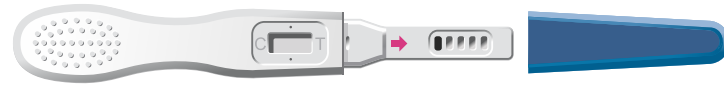
Când se efectuează testul?

Orice probă de urină este adecvată pentru testarea sarcinii, dar o probă din prima urină de dimineață este optimă, deoarece are cea mai mare concentrație de HCG.

Cum se efectuează testul?

1. Deschideți plicul sigilat rupând de-a lungul perforației. Scoateți dispozitivul de testare din plic.
2. Țineți capătul rotund al testului cu o mână. Folosiți cealaltă mână pentru a scoate capacul și a expune vârful absorbant.
3. Îndreptați vârful absorbant în jos; așezați vârful absorbant în fluxul de urină timp de cel puțin 10 secunde pentru a se îmbiba corespunzător. Nu urinați în afara zonei indicată de săgeată.
4. Alternativ, puteți colecta urina într-un recipient curat și puteți înmuia jumătate din tamponul absorbant în urină timp de cel puțin 3 secunde.
5. Puneți capacul înapoi pe dispozitiv și așteptați să apară liniile de culoare. Așezați sau țineți dispozitivul orizontal în timp ce așteptați. Rezultatele pozitive pot fi observate într-un minut. Cu toate acestea, pentru a confirma rezultatele negative, timpul de reacție complet este de 3 minute. Nu citiți rezultatele mai târziu de 5 minute.

L-PTMNO01-00



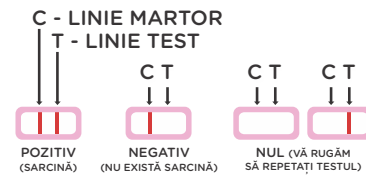
CUM SĂ CITIȚI REZULTATELE?

Negativ (nu există sarcină):

O singură linie de culoare apare în zona martor (C). Nu apare nicio linie în zona de test (T). Acest lucru indică faptul că nu se detectează prezența sarcinii.

Pozitiv (sarcină):

În zonele martor și de test apar linii de culoare distincte. Acest lucru indică faptul că prezența sarcinii. Intensitatea culorii liniilor de testare poate varia de la test la test, deoarece concentrația hormonului HCG diferă în funcție de stadiul sarcinii.



Nul:

Nu există deloc o linie vizibilă sau există o linie vizibilă numai în zona de test. Repetați testul cu un nou kit de testare. Dacă și acest test generează eroare, vă rugăm să contactați un medic sau farmacistul de la care ați cumpărat produsul menționând numărul lotului corespunzător.

NOTĂ: Dacă linia colorată din zona de test pare foarte deschisă, se recomandă repetarea testului după 48 de ore.

CUM PROCEDAȚI CÂND CUNOAȘTEȚI REZULTATUL?

Dacă rezultatul este pozitiv (două linii)

Consultați-vă medicul. El ar trebui să vă confirme sarcina după ce v-a evaluat clinic și a efectuat testele de laborator. În anumite condiții, testul poate genera un rezultat fals pozitiv. De asemenea, medicul dumneavoastră vă va oferi informații suplimentare și sfaturi cu privire la sarcină.

A se vedea și „Limitări”

Dacă rezultatul este negativ (o linie)

Dacă aveți motive să credeți că sunteți gravidă (de exemplu, fără sângerări menstruale etc.), puteți repeta testul câteva zile mai târziu. Dacă testul este tot negativ, consultați medicul.

A se vedea și „Limitări”

LIMITĂRI

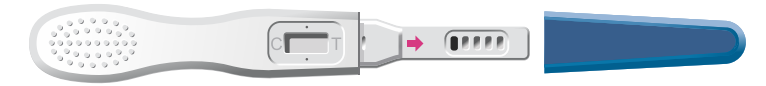
1. La fel ca în cazul oricărei proceduri de autodiagnostic, un diagnostic de sarcină trebuie întotdeauna confirmat de un medic după evaluarea tuturor rezultatelor clinice și de laborator.
2. Dacă o probă de urină este prea diluată (adică cu greutate specifică scăzută), este posibil să nu conțină un nivel reprezentativ de HCG. Dacă suspectați o sarcină, se va colecta și testa o altă probă de urină 48 de ore mai târziu.
3. Concentrația scăzută de HCG la începutul sarcinii poate genera un rezultat negativ. În acest caz, trebuie obținută și testată o altă probă de urină peste cel puțin 48 de ore.
4. Un nivel crescut de HCG poate fi cauzat și de afecțiuni care nu au legătură cu sarcina. Prin urmare, prezența HCG într-o probă de urină nu va fi considerată un indicator cert al prezenței sarcinii, cu excepția cazului în care aceste alte afecțiuni au fost excluse.
5. Nu se poate face diferențierea între o sarcină normală și una ectopică numai pe baza nivelurilor de hormon HCG. De asemenea, avortul spontan poate genera confuzie în interpretarea rezultatelor testelor.

BebelON

TEST DE SARCINĂ

NOV LIFE

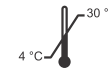
ACURATEȚE: > 99 %
SENSIBILITATE: 20 mIU/ml



EXPLICAȚIA SIMBOLURILOR PE PACHET:



A se păstra ferit de lumina soarelui



A se păstra la o temperatură de 4°C - 30°C



A se păstra la loc uscat



Nu refolosiți



Citiți cu atenție instrucțiunile de utilizare



Data expirării



Numărul lotului



Conține 1/2/3 dispozitiv / dispozitive



Producător

6. Tratamentele pentru sterilitate, bazate pe HCG, pot provoca rezultate false. Consultați medicul.

7. Acest test este un dispozitiv de screening calitativ. Nu este potrivit pentru a determina concentrația cantitativă de HCG.

8. Dispozitivul se aplică numai pentru testul de urină umană.

9. Probele care nu sunt curate sau substanțele care interferează în urină pot genera un rezultat fals.

10. Dispozitivul de testare murdar sau utilizarea incorectă pot cauza un rezultat fals.

REZULTATE AȘTEPTATE

Se așteaptă rezultate negative la femeile sănătoase care nu sunt însărcinate. Deși nivelurile de HCG la femeile gravide în stadiile timpurii ale sarcinii normale sunt variabile, testul de sarcină poate detecta sarcina încă de la o zi după lipsa menstruației.

INSTRUCȚIUNI DE UTILIZARE

1. Există o mare diferență între culoarea liniilor martor din două teste. Poate fi acesta un motiv de îngrijorare?

Nu. Variațiile culorii liniei martor nu vor afecta rezultatele testului.

2. Rezultatele testelor pot fi interpretate după mai mult de 5 minute?

Nu. Rezultatele testului trebuie citite în 5 minute. Deși un rezultat pozitiv nu ar trebui să se schimbe timp de câteva zile, un rezultat negativ se poate transforma într-unul fals pozitiv în câteva minute după sfârșitul perioadei de testare, prin urmare rezultatul citit nu va fi cel corect. Este întotdeauna cel mai bine să citiți rezultatele în intervalul de 5 minute și apoi să aruncați testul pentru a evita confuzia.

3. O culoare roz de fundal și o dungă verticală au apărut în zona de rezultat în intervalul de testare. Poate fi acesta un motiv de îngrijorare?

Nu. Fiecare probă de urină are o compoziție chimică unică, iar condițiile de umiditate a aerului din camera în care se efectuează testul pot varia. Astfel de variații ale condițiilor fizice pot genera apariția liniilor verticale și / sau culoarea de fundal roz, totuși nu vor afecta rezultatele testului. Atât timp cât linia martor apare în 5 minute, testul funcționează corect.

Referințe:

1. RE CANFIELD, FJ MORGAN, S KAMMERMAN, JJ BELL, GM AGOSTO. Studies of human chorionic gonadotropin. Recent Progress in Hormone Research, 1971; 27: 121-164

2. Ross GT. Clinical relevance of research on the structure of Human chorionic gonadotropin. American Journal of Obstetrics and Gynecology 1977; 29: 795-808

Acest prospect a fost emis în ianuarie 2021.

One Step HCG Urine Test

Producător: SANAVITA Pharmaceuticals GmbH
Spaldingstraße 110b, 20097, Hamburg, Germania

Distribuitor: S.C. NOVOLINE PHARM S.R.L.;
Blvd. Tomis Nr. 397A, Constanța

