

Quick start guide

The Playbook

RO
MP

Beat



CONTENTS

OF *The Playbook*

- 1 Meet ROMP Beat
- 2 Enjoy
- 3 Play Ideas
- 4 Clean
- 5 Charge
- 6 General Content

1

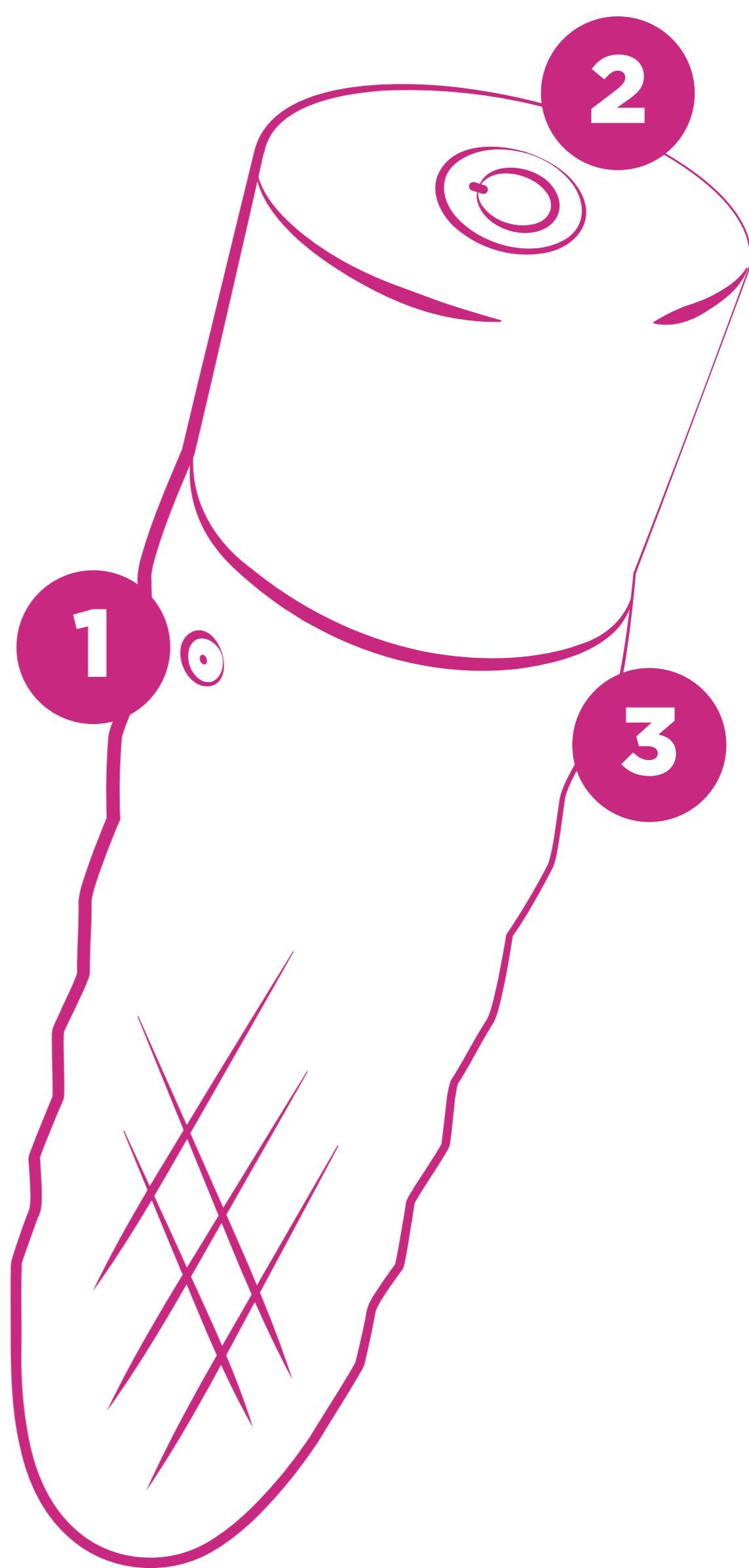
EN Charging hole
CZ Otvor pro nabíjení
DE Ladeanschluss
ES Orificio de carga
FR Port de chargement
IT Foro di ricarica
JP 充電孔
KO 충전 홀
NL Oplaadingang
PL Gniazdo ładowania
PT Entrada de carregamento
RU Зарядный разъем
SE Laddningshål
TC 充電孔
CN 充电口


2

EN On/Off button
CZ Tlačítko zapnutí/vypnutí
DE Ein-/Aus-Taste
ES Botón de encendido/apagado
FR Bouton Marche/Arrêt
IT Pulsante on/off
JP オン/オフボタン
KO On/Off 버튼
NL Aan/uit-knop
PL Przycisk zasilania
PT Botão Ligar/Desligar
RU Кнопка включения/выключения
SE På/Av-knapp
TC 開/關按鍵
CN 开关按钮

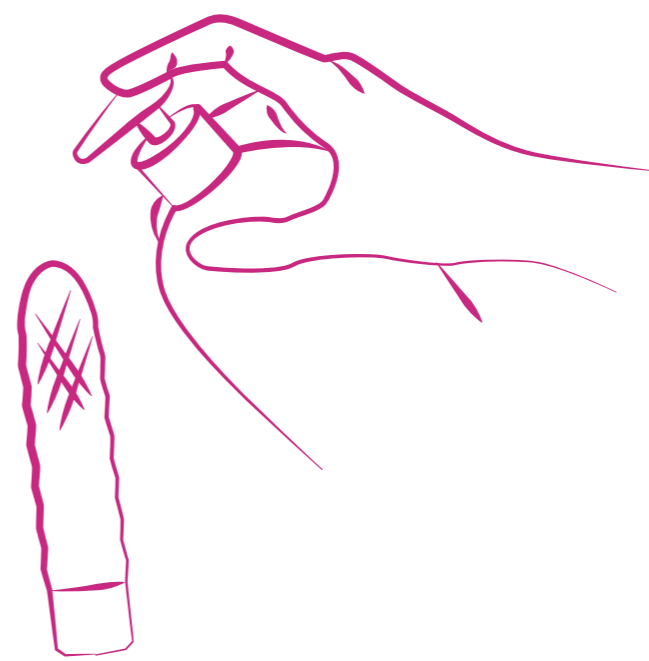
3

EN LED light
CZ LED kontrolka
DE LED-Leuchte
ES Luz LED
FR LED
IT Luce LED
JP LEDライト
KO LED 표시등
NL Ledlampje
PL Dioda LED
PT Luz LED
RU Светодиодный индикатор
SE LED-lampa
TC LED 燈
CN LED 灯

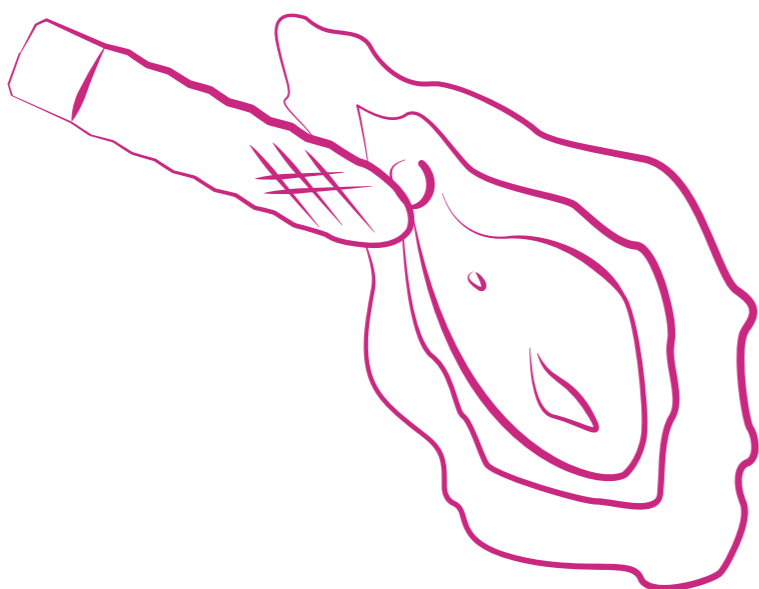





- EN** 1. Hold the (+) button for 2 secs to turn ROMP Beat on. Find your clit. Show her the world!
- CZ** 1. Podržte tlačítko (+) stisknuté po dobu 2 vteřin, tím svůj ROMP Beat zapnete. Najděte svůj klitoris. A nechte se vystřelit do jiné dimenze!
- DE** 1. Halte die (+)-Taste 2 Sekunden lang gedrückt, um ROMP Beat einzuschalten. Lege Deine Klitoris frei.
- ES** 1. Mantén pulsado el botón (+) durante 2 segundos para encender ROMP Beat. Localiza tu clitoris. ¡Enséñale el mundo!
- FR** 1. Maintenez le bouton (+) enfoncé pendant 2 secondes pour allumer ROMP Beat. Dégagez votre clitoris.
- IT** 1. Tieni premuto il pulsante (+) per 2 secondi per accendere ROMP Beat. Trova il tuo clitoride. Aprigli le porte del paradiso!
- JP** 1. (+)ボタンを2秒間長押ししてROMP Beatの電源を入れます。クリトリスの位置を確認します。彼女にこの世界を見せてあげましょう！
- KO** 1. 버튼을 2초간 눌러 ROMP Beat를 켭니다. 클리토리스를 찾고 시원하게 노출시켜 줍니다!
- NL** 1. Houd de knop (+) 2 seconden ingedrukt om de ROMP Beat in te schakelen. Vind je clitoris. Verwen jezelf!
- PL** 1. Przytrzymaj przycisk (+) przez 2 sekundy, aby uruchomić urządzenie ROMP Beat. Znajdź łechtaczkę. Pokaż jej świat!
- PT** 1. Prima o botão (+) por 2 segundos para ligar o ROMP Beat. Encontre o seu clitoris. Mostre-lhe todas as possibilidades!
- RU** 1. Нажмите и удерживайте кнопку (+) 2 секунды, чтобы включить ROMP Beat. Найдите свой клитор. Покажите ему мир!
- SE** 1. Slå på ROMP Beat genom att hålla (+)-knappen intryckt i 2 sekunder. Hitta din klitoris. Visa världen för henne!
- TC** 1.按壓 (+) 按鍵 2 秒打開 ROMP Beat。找到您的陰蒂。向她展示美妙世界！
- CN** 1.按住 (+) 按钮 2 秒，开启 ROMP Beat。靠近阴蒂。刺激快感随之而来！



- EN** 2. Apply water-based lube to ROMP Beat and to your clit.
- CZ** 2. Naneste lubrikační gel na vodní bázi na ROMP Beat a na svůj klitoris.
- DE** 2. Trage Gleitmittel auf Wasserbasis auf ROMP Beat und auf Deine Klitoris auf.
- ES** 2. Aplica lubricante de base acuosa sobre ROMP Beat y sobre tu clitoris.
- FR** 2. Appliquez généreusement du lubrifiant à base d'eau sur le sextoy et sur votre clitoris.
- IT** 2. Applica un lubrificante a base d'acqua su ROMP Beat e sul clitoride.
- JP** 2.ROMP Freeとクリトリスに水性の潤滑ゼリーを塗ります。
- KO** 2. 수성 윤활제를 ROMP Beat 헤드와 클리토리스에 조금 바릅니다.
- NL** 2. Breng een glijmiddel op waterbasis aan op de kop van de ROMP Beat en je clitoris.
- PL** 2. Nałóż lubrykant na bazie wody na urządzenie ROMP Beat i łechtaczkę.
- PT** 2. Aplique lubrificante à base de água no ROMP Beat e no seu clitoris.
- RU** 2. Нанесите смазку на водной основе на ROMP Beat и на клитор.
- SE** 2. Applicera ett vattenbaserat glidmedel på ROMP Beat och på din klitoris.
- TC** 2.將水基潤滑劑塗抹至 ROMP Beat 和您的陰蒂。
- CN** 2.在 ROMP Beat 上和阴蒂处涂抹水溶性润滑剂。



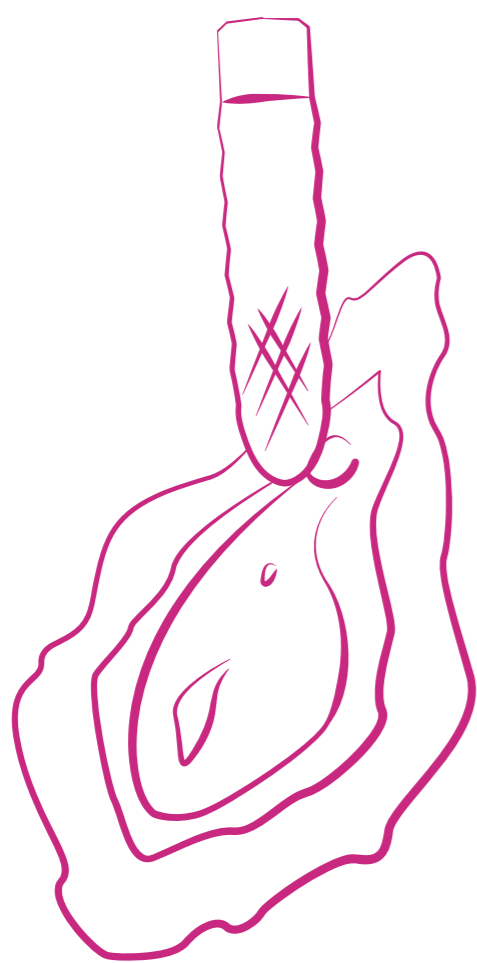
- EN** 3. Position ROMP Beat on your vulva and clit, and make it comfortable with your body. Take the time to explore what feels good.
- CZ** 3. Krátkým stisknutím tlačítka procházejte mezi 6 úrovněmi intenzity a 4 režimy vibrací... znovu... a znovu... dokud se s vámi neotřese celý svět. Podržte tlačítko stisknuté po dobu 2 vteřin, tím ROMP Beat vypnete.
- DE** 3. Lege ROMP Beat auf Deine Vulva und Klitoris und achte darauf, dass es sich angenehm anfühlt. Nimm Dir Zeit, um herauszufinden, was sich gut anfühlt.
- ES** 3. Coloca ROMP Beat sobre tu vulva y el clitoris, y adáptalo a la posición más cómoda para tu cuerpo. Tómate tiempo para explorar la mejor sensación.
- FR** 3. Besoin d'un coup de main ? Et si vous placiez ROMP Beat sous les testicules de votre partenaire lorsque vous le masturbez ou que vous lui faites une fellation ?
- IT** 3. Posizionare ROMP Beat sulla vulva e sul clitoride, in modo che risulti confortevole. Prenditi un po' di tempo per sperimentare.
- JP** 3.ROMP Beatを外陰部やクリトリスにあて、体に馴染ませるようにします。気持ちのよいものを、じっくりと探ってみましょう。
- KO** 3. ROMP Beat를 질구와 클리토리스에 대고 편안한 자세를 잡습니다. 천천히 탐색하며 황홀한 기분을 느끼세요.
- NL** 3. Plaats de ROMP Beat op je vulva en clitoris en laat je lichaam aan het apparaat wennen. Neem de tijd om te ontdekken wat goed voelt.
- PL** 3. Przyłóż ROMP Beat do waginy oraz łechtaczki i ułóż się wygodnie. Daj sobie trochę czasu, by przekonać się, co sprawia Ci przyjemność.
- PT** 3. Coloque o ROMP Beat na vulva e no clitoris e procure a posição mais confortável para o seu corpo. Explore durante o tempo que quiser o que sabe bem.
- RU** 3. Приложите ROMP Beat к вульве и клитору и найдите удобное положение. Попробуйте разные способы и найдите то, что вам приятно.
- SE** 3. Placera ROMP Beat på din vulva och klitoris och gör det bekväm för kroppen. Ta dig tid att utforska vad som känns skönt.
- TC** 3.將 ROMP Beat 放在外陰和陰蒂上，確保它為您提供舒適體驗。緩慢移動，探索最佳位置。
- CN** 3.将 ROMP Beat 貼近外陰和陰蒂，试着找到一个最适合自己的身体的位置。不要心急，慢慢找到令自己最为愉悦的使用方式。



- EN** 4. Briefly press the button to cycle through 10 intensity levels and again until you r-o-o-o-m-p. Hold the button for 2 secs, and ROMP Beat will switch off.
- CZ** 4. Krátkým stisknutím tlačítek (+) a (-) si můžete vychutnat 10 úrovní intenzity, dokud se s vámi neotřese celý svět. Podržte tlačítko (-) stisknuté po dobu 2 vteřin, tím ROMP Beat vypnete.
- DE** 4. Genieße die 10 Intensitätsstufen, indem Du kurz auf die (+)- und (-)-Tasten drückst, bis Du den Höhepunkt erreichst. Halte nun die (-)-Taste 2 Sekunden lang gedrückt, um ROMP Beat auszuschalten.
- ES** 4. Disfruta de los 10 niveles de intensidad pulsando brevemente los botones (+) y (-) hasta alcanzar el éxtasis. Mantén pulsado el botón (-) durante 2 segundos y ROMP Beat se apagará.
- FR** 4. Profitez des 10 niveaux d'intensité en appuyant brièvement sur les boutons (+) et (-) jusqu'à atteindre l'orgasme. Maintenez le bouton (-) enfoncé pendant 2 secondes pour éteindre ROMP Beat.
- IT** 4. Gustati ben 10 livelli di intensità premendo brevemente i pulsanti (+) e (-) prima di arrivare a un piacere irROMPente. Tieni premuto il pulsante (-) per 2 secondi e ROMP Beat si spegnerà.
- JP** 4.(+) と (-) ボタンを短押しして、あなたがじっとできなくなるまで10段階の強度をお楽しみください。(-)ボタンを2秒間長押しすると、ROMP Beatの電源が切れます。
- KO** 4. (+)와 (-) 버튼을 짧게 눌러 강도를 10레벨로 조절해가며 황홀경을 맞볼 때까지 즐기세요. (-) 버튼을 2초간 길게 누르면 ROMP Beat이 꺼집니다.
- NL** 4. Geniet van 10 intensiteitsniveaus door kort op de knoppen (+) en (-) te drukken tot een onvergetelijk hoogtepunt. Houd de knop (-) 2 seconden ingedrukt om de ROMP Beat uit te schakelen.
- PL** 4. Rozkoszuj się 10 poziomami intensywności, naciskając krótko przyciski (+) i (-) aż do skutku. Przytrzymaj przycisk (-) przez 2 sekundy, aby wyłączyć urządzenie.oczekiwanego skutku. Przytrzymaj przycisk przez 2 sekundy, aby wyłączyć urządzenie.
- PT** 4. Desfrute de 10 níveis de intensidade premindo brevemente os botões (+) e (-) até estar satisfeita. Prima o botão (-) por 2 segundos e o ROMP Beat desliga-se.
- RU** 4. Попробуйте 10 уровней интенсивности, нажимая на кнопки (+) и (-), пока не достигнете пика. Удерживайте кнопку (-) 2 секунды, чтобы выключить ROMP Beat.
- SE** 4. Njut av 10 intensitetsnivåer genom att trycka kort på (+)- och (-)-knapparna tills det g-å-å-å-å-r. Stäng av ROMP Beat genom att hålla (-)-knappen intryckt i 2 sekunder.
- TC** 4.短按 (+) 和 (-) 鍵體驗 10 級強度，直至高潮。按壓 (-) 鍵 2 秒即可關閉 ROMP Beat。
- CN** 4.只要按下 (+) 和 (-) 按钮，即可随意在 10 档强度间来回切换，无限畅玩，极致享受。按住 (-) 按钮 2 秒，即可关闭 ROMP Beat。


- EN** ROMP Beat is designed to be played with and can be used on many erogenous zones. Try these suggestions:
- CZ** ROMP Beat je navržený tak, abyste si s ním mohli hrát, a lze jej použít na celou řadu erotogenních zón. Vyzkoušejte tohle:
- DE** ROMP Beat lädt zum Spielen ein und kann für viele erogene Zonen verwendet werden. Probiere einmal Folgendes:
- ES** ROMP Beat está diseñado para utilizarlo jugando y se puede usar sobre muchas zonas erógenas. Prueba estas sugerencias:
- FR** ROMP Beat est conçu pour être utilisé au contact de nombreuses zones érogènes. Nos suggestions :
- IT** ROMP Beat è disegnato per solleticare la voglia di sperimentare e può essere usato su molte zone erogene. Qualche idea stuzzicante:
- JP** ROMP Beatは、遊びのために設計され、またさまざまな性感帯で使用することができます。これらの提案をお試ください：
- KO** ROMP Beat를 다양한 성감대에 사용하면 색다른 즐거움을 느낄 수 있습니다. 몇 가지 추천드려 볼게요.

- NL** De ROMP Beat is ontworpen om mee te spelen en kan op allerlei verschillende erogene zones worden gebruikt. Probeer dit eens:
- PL** Gadżet erotyczny ROMP Beat działa na wiele stref erogennych. Nasze sugestie:
- PT** O ROMP Beat foi concebido para brincar e explorar, podendo ser usado em várias zonas erógenas. Experimente estas sugestões:
- RU** ROMP Beat создан для игр, и его можно использовать на многих эrogenных зонах. Попробуйте такие идеи:
- SE** ROMP Beat är utformad för att lekas med och kan användas på många erogena zoner. Testa de här förslagen:
- TC** ROMP Beat 專為自慰設計，可用於諸多敏感區域。玩樂建議：
- CN** 在 ROMP Beat 设计之初，即考慮到了多种畅玩模式，因此这款产品可以针对多个性感带，带来多种绝妙体验。一些巧思妙用：

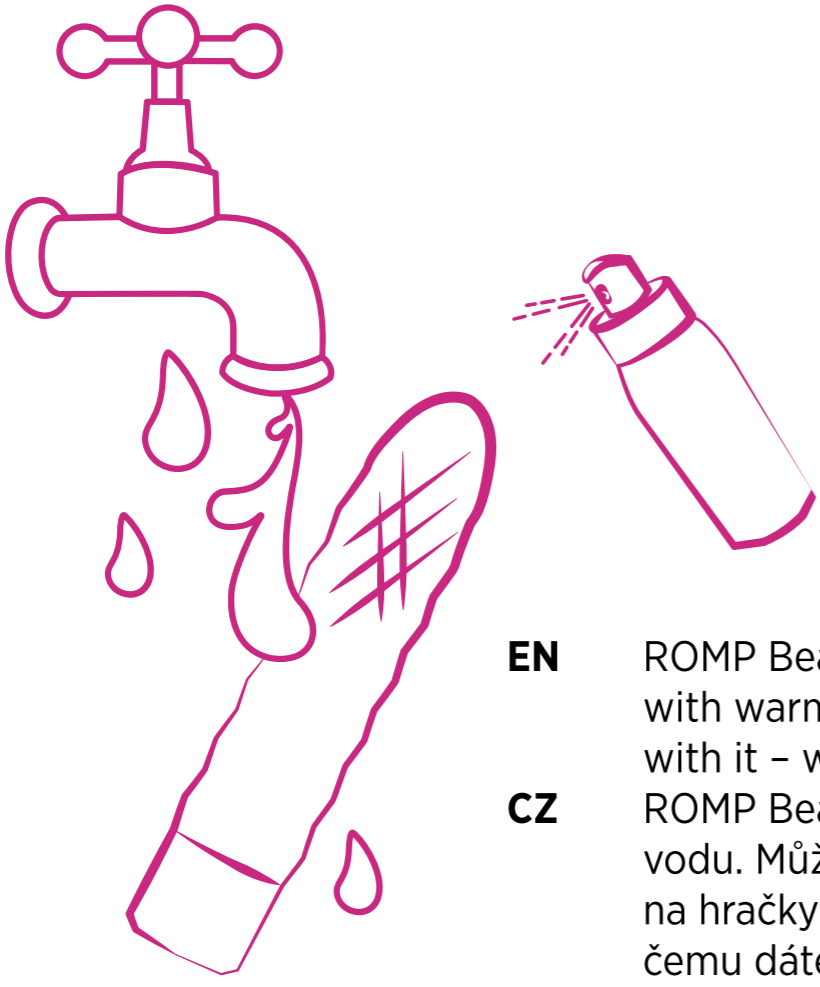


- EN** 1. Play with ROMP Beat around the vulva and on the clitoris to build up tension before going all in!
- CZ** 1. Pohrajte si s ROMP Beat okolí vulvy a na klitoris, abyste vystupňovali napětí, než proniknete dovnitř!
- DE** 1. Umkreise mit ROMP Beat Deine Vulva und Deine Klitoris, um die Erregung zu steigern, bevor Du ihn ganz in Deine Vagina einführst.
- ES** 1. Juega con ROMP Beat alrededor de la vulva y sobre el clitoris para estimular la excitación antes de ir al grano.
- FR** 1. Placez ROMP Beat autour de votre vulve et sur votre clitoris pour faire monter le plaisir avant de passer à l'action !
- IT** 1. Giocherella con ROMP Beat intorno alla vulva e sul clitoride per creare la giusta eccitazione prima di scatenarti.
- JP** 1.本番前に、ROMP Beatを使って外陰部の周りやクリトリスで緊張が高まるまでプレイしましょう！
- KO** 1. ROMP Beat를 음손 주위와 클리토리스 위에 대고 즐기며 흥분을 올리고 나서 본 게임에 들어가보세요!
- NL** 1. Speel met de ROMP Beat rond de vulva en op de clitoris om spanning op te bouwen voordat je je helemaal laat gaan!
- PL** 1. Przyłóż urządzenie ROMP Beat w okolicy waginy i łechtaczki, aby zwiększyć doznania przed penetracją.
- PT** 1. Brinque com o ROMP Beat em torno da vulva e no clitoris para aumentar a tensão antes de avançar com tudo!
- RU** 1. Попробуйте поиграть с ROMP Beat в зоне вульвы и клитора, чтобы нарастить напряжение, прежде чем использовать его по полной!
- SE** 1. Lek med ROMP Beat runt vulvan och på klitoris för att bygga upp spänningen innan du för in den helt!
- TC** 1.在正式插入之前，使用 ROMP Beat 接觸外陰和陰蒂周圍增加快感！
- CN** 1.在外阴周围和阴蒂处使用 ROMP Beat，让快感慢慢累积，绝妙时刻，不期而至！


- EN** 2. Penis owners will also enjoy the vibrations when ROMP Beat is held against the shaft, testicles, and/or perineum. Sharing is caring!
- CZ** 2. Ti, kteří jsou obdařeni penisem, si mohou vychutnávat vibrace, pokud ROMP Beat přiloží na penis, varlata anebo na perineum. Podělte se o rozkoš!
- DE** 2. Du könntest ROMP Beat auch verwenden, um Schaft, Hoden oder Perineum zu stimulieren. Denkt dabei daran: Geteilte Freude ist doppelte Freude!
- ES** 2. También puedes usar ROMP Beat para estimular el pene y gozar de las vibraciones sujetándolo contra el tallo, los testículos y/o el perineo. ¡Compartir es mimar!
- FR** 2. Si vous avez un pénis, vous aimerez les vibrations de ROMP Beat sur votre verge, vos testicules et/ou votre périnée. Essayez !
- IT** 2. Anche chi ha il pene potrà godere delle vibrazioni di ROMP Beat, tenendolo contro l'asta, i testicoli e/o il perineo. Un piacere da condividere!
- JP** 2.ペニスのある方は、シャフトや睾丸、会陰などに当てるとバイブレーションを楽しむことができます。共有は思いやりです！
- KO** 2. 페니스가 있는 분은 ROMP Beat를 음경과 고환 사이에 끼우거나 사타구니에 넣어 진동을 즐길 수 있습니다. 같이 하면 더 즐겁고요!
- NL** 2. Houd bij gebruik op een penis de ROMP Beat tegen de schacht, de testikels en/of het perineum. Sharing is caring!
- PL** 2. Wibracje sprawią również przyjemność posiadaczom penisów — wystarczy przyłożyć urządzenie ROMP Beat do trzonu penisa, jąder lub krocza. Warto się dzielić!
- PT** 2. Os possuidores de pénis também vão gostar das vibrações quando o ROMP Beat é encostado ao pénis, testículos e/ou perineo. Partilhar é amar!
- RU** 2. Обладателям пениса также будут приятны вибрации, если приложить ROMP Beat к стволу полового члена, яичкам и/или промежности. Не жадничайте, поделитесь!
- SE** 2. Den som har penis kommer också att njuta av vibrationerna när ROMP Beat hålls mot peniskroppen, testiklarna och/eller mellangården. Delad glädje är dubbel glädje!
- TC** 2.使用 ROMP Beat 接觸陰莖、睾丸和/或會陰時，只要有陰莖的人就能享受到振動的快感。愛在分享！
- CN** 2.只要将 ROMP Beat 靠近阴茎海绵体、睾丸和/或会阴处，只要有阴茎的人就可享受振动模式所带来的爽快体验。与心爱之人一同达到极致高潮！



- EN** 3. Your partner will enjoy using ROMP Beat on you during sex, so hand over control and see where it takes you.
- CZ** 3. Váš partner si zamiluje, pokud bude moci ROMP Beat použít při sexu, tak mu předejte ovládky a uvidíte, kam vás to zavede.
- DE** 3. Deinem Partner oder Deiner Partnerin wird es Freude machen, Dich während des Sex mit dem ROMP Beat zu verwöhnen. Übergib also die Kontrolle und finde heraus, wohin Euch Euer Weg führt.
- ES** 3. Deja que tu pareja disfrute usando ROMP Beat durante el sexo, dale el control y déjate llevar.
- FR** 3. Votre partenaire peut utiliser ROMP Beat sur vous pendant vos ébats. Laissez-le vous guider et savourez ce moment de lâcher-prise.
- IT** 3. Al tuo partner piacerà un sacco usare ROMP Beat su di te durante il rapporto sessuale, quindi cedi il controllo e vedi quello che succede.
- JP** 3.パートナーにも、ROMP Beatを使用したセックスを楽しんでいただけるはずですよ。その先の操作を委ねてみましょう。
- KO** 3. 섹스 중에 ROMP Beat를 사용하면 파트너가 더욱 달아오를 겁니다. 서로를 제어해주면서 감쪽감쪽 놀라는 경험을 나눠보세요.
- NL** 3. Laat je partner de ROMP Beat op jou gebruiken tijdens de seks. Geef de controle uit handen voor een heel nieuwe ervaring.
- PL** 3. Twój partner/partnerka chętnie wypróbuje ROMP Beat na Tobie podczas seksu, więc przekaż kontrolę i zobacz, dokąd Cię to zaprowadzi.
- PT** 3. O seu parceiro vai gostar de usar o ROMP Beat em si durante o sexo, ceda o controlo e veja até onde a leva.
- RU** 3. Партнеру понравится использовать ROMP Beat с вами во время секса, так что передайте управление и посмотрите, куда это вас приведет.
- SE** 3. Din partner kommer att tycka om att använda ROMP Beat på dig när ni har sex, så lämna över kontrollen och se vart det leder.
- TC** 3.您的伴侶將會非常享受在性愛期間對您使用 ROMP Beat，那就交出控制權吧，看它會帶來怎樣的快感。
- CN** 3.在性爱时，也可以将 ROMP Beat 交给您的伴侣，试着由对方决定玩法，也许会赋予您不同以往的奇妙体验。



- EN** ROMP Beat is waterproof and submersible. You can clean it with warm water and toy cleaner or go and take a bath with it – whichever is more fun!
- CZ** ROMP Beat je vodotěsný a můžete ho zcela ponořit pod vodu. Můžete ho čistit teplou vodou a čisticím prostředkem na hračky nebo se s ním můžete jít vykoupat – je jen na vás, čemu dáte přednost!
- DE** ROMP Beat ist wasserdicht und tauchfähig. Reinige ihn mit warmem Wasser und Toy Cleaner oder nimm ein Bad mit ihm – was immer Dir mehr Spaß macht!
- ES** ROMP Beat es resistente al agua y sumergible. Puedes limpiarlo con agua tibia y un limpiador para juguetes o meterte directamente a la bañera con él – ilo que te parezca más divertido!
- FR** ROMP Beat est étanche et peut s'utiliser sous l'eau. Vous pouvez le nettoyer avec de l'eau chaude et un nettoyant pour sextoy ou le prendre avec vous dans le bain pour qu'il soit tout propre. C'est vous qui voyez !
- IT** ROMP Beat è impermeabile e può essere sommerso. Puoi pulirlo con acqua calda e un detergente specifico o portarlo a fare il bagno – fai quello che ti ispira di più!
- JP** ROMP Beatは防水で、水中での使用が可能です。ぬるま湯やトイクリーナーで洗浄することも、またお風呂に入れることもできます。どちらでも楽しい方を選んでください。
- KO** ROMP Beat는 방수 처리되어 있어 물에 담가도 안전합니다. 온수나 토이 클리너로 세척하면 되며, 목욕할 때 가지고 들어가 더욱 짜릿한 경험을 할 수도 있습니다!
- NL** De ROMP Beat is waterdicht en onderdompelbaar. Reinig hem met warm water en een speeltjesreiniger, of neem hem mee in bad. Doe waar jij zin in hebt!
- PL** Urządzenie ROMP Beat jest wodoodporne i można zanurzać je w wodzie. Możesz umyć je ciepłą wodą ze środkiem do czyszczenia gadżetów lub zabrać ze sobą do kąpieli – w zależności od tego, na co akurat masz ochotę!
- PT** O ROMP Beat é submersível e à prova de água. Pode limpá-lo com água morna e um agente de limpeza ou levá-lo a tomar banho consigo, o que for mais divertido!
- RU** ROMP Beat водонепроницаем и работает под водой. Его можно мыть теплой водой и средством для мытья игрушек или брать с собой в ванну – как вам больше нравится!
- SE** ROMP Beat är vattentät och kan sänkas ned i vatten. Du kan rengöra den med varmt vatten och ett rengöringsmedel för leksaker eller ta ett bad med den – gör det som du tycker känns bäst!
- TC** ROMP Beat 採用防水設計，可在水下使用。您可以使用熱水或玩具清潔劑清潔，或者帶著它一起去洗澡——這無疑更加有趣！
- CN** ROMP Beat 具备防水功能，可在水中畅玩。ROMP Beat 可以使用温水和玩具清洁剂进行清洁，还可以在沐浴时随心畅玩！



- EN ROMP Beat needs a power-up?
- CZ Potřebujete svůj ROMP Beat nabít?
- DE ROMP Beat muss geladen werden?
- ES ¿ROMP Beat necesita una recarga?
- FR Votre ROMP Beat a besoin d'être rechargé ?
- IT ROMP Beat ha bisogno di un po' di carica?
- JP ROMP Beatにパワーアップが必要?
- KO ROMP Beat가 힘이 떨어졌나요?
- NL Heeft de ROMP Beat een oppepper nodig?
- PL ROMP Beat wymaga ładowania?
- PT O ROMP Beat precisa de energia?
- RU Нужно зарядить ROMP Beat?
- SE Behöver ROMP Beat laddas upp?
- TC ROMP Beat 需要充電嗎?
- CN 需要给 ROMP Beat 充电?

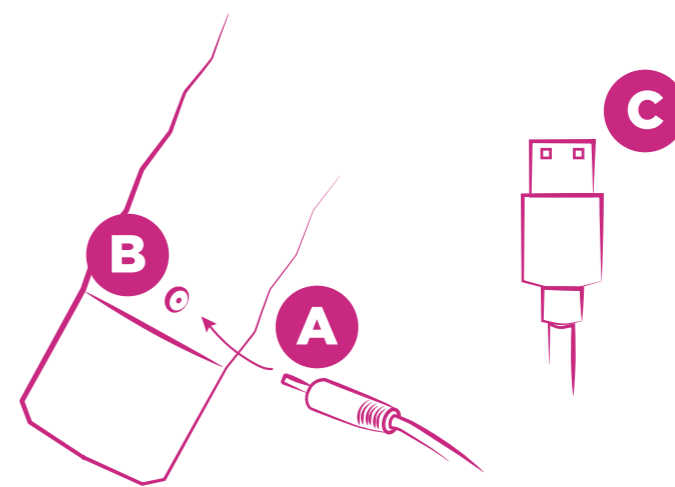
- EN Light off: No power or charger is not properly placed.
- CZ Kontrolka nesvíí: Bez proudu nebo nabíječka není správně umístěna.
- DE Die Leuchte ist aus: Das Toy ist nicht geladen oder das Ladekabel wurde nicht korrekt angeschlossen.
- ES Luz apagada: no hay corriente o el cargador está mal posicionado.
- FR La LED est éteinte : pas d'alimentation électrique ou chargeur mal enclenché.
- IT Spia spenta: dispositivo scarico o caricatore in posizione non corretta.
- JP ライトが消えている：パワーがない、または充電器が正しく設置されていない。
- KO 표시등 꺼짐: 배터리 고갈 또는 충전기 연결 안 됨
- NL Lampje uit: Apparaat is leeg of de lader is niet goed aangesloten.
- PL Dioda LED nie świeci: Brak zasilania lub ładowarka nie została prawidłowo podłączona.
- PT Luz desligada: Sem energia ou carregador inserido incorretamente.
- RU Индикатор не горит: питание отключено, или неправильно вставлен зарядный штекер
- SE Lampan är släckt: Ingen ström eller så är laddaren inte korrekt placerad.
- TC 指示燈關閉：未接通電源或充電器未正確插入。
- CN 灯熄灭：没电或未正确连接充电器。



- EN Light on: Fully charged
- CZ Kontrolka svítí: Plně nabito
- DE Die Leuchte leuchtet durchgängig: Das Toy ist vollständig geladen.
- ES Luz encendida: completamente cargado
- FR La LED est allumée : chargement terminé
- IT Spia accesa: carica completa
- JP ライトが消えている：パワーがない、または充電器が正しく設置されていない。
- KO 표시등 꺼짐: 배터리 고갈 또는 충전기 연결 안 됨.
- NL Lampje brandt: Volledig opgeladen
- PL Dioda LED świeci: Urządzenie w pełni naładowane
- PT Luz intermitente: A carregar
- RU Индикатор горит: полностью заряжен
- SE Lampan är tänd: Fulladdad
- TC 指示燈常亮：充電完成
- ZN 灯常亮：已经充满电



- EN Plug the charging pin (A) into the charging hole (B) - yes, the little hole into the silicone! - and then connect the USB (C) to an electric source. After 180 min, your ROMP Beat will be full of energy and ready to r-o-o-o-mp you again for a whole hour!
- CZ Zastrčte nabíjecí kolík (A) do nabíjecí zdičky (B) - ano, do toho malého otvoru v silikonu! Pak připojte USB (C) ke zdroji napájení. O 180 minut později bude váš ROMP Beat plný energie a připravený s vámi dovádět celou hodinu!
- DE Steck den Ladepin (A) in den Ladeanschluss (B); das ist das kleine Loch im Silikon. Verbinde dann den USB-Stecker (C) mit einer Stromquelle. Nach 180 Min ist Dein ROMP Beat vollständig geladen und für eine weitere Stunde Spielfreude bereit.
- ES Enchufa la clavija de carga (A) en el orificio de carga (B); sí, el pequeño orificio en la silicona. A continuación, conecta el enchufe USB (C) a una toma eléctrica. Después de 180 minutos, iROMP Beat estará lleno de energía y a punto para llevarte al siguiente éxtasis durante toda una hora!
- FR Insérez la broche de chargement (A) dans le port de chargement (B), c'est-à-dire le petit trou dans le silicone. Branchez ensuite le port USB (C) à une source d'alimentation électrique. Au bout de 180 minutes, votre ROMP Beat est totalement rechargé et prêt à vous faire vivre de délicieux moments pendant une heure !
- IT Allora inserisci il connettore di ricarica (A) nel foro di ricarica (B) - sì, proprio il piccolo foro nel silicone! - e poi collega l'USB (C) a una fonte di alimentazione elettrica. Dopo 180 minuti, il tuo ROMP Beat sarà pieno di vigore e pronto a darti ancora un piacere irROMPente per un'ora intera!
- JP 充電ピン(A)を充電孔(B)に差し込みます。そうです、シリコンにある小さな穴です！その後、USB(C)を電源に接続します。180分後、ROMP Beatがフル充電され、再びじっとしてられない時間をもたします。
- KO 충전 핀(A)을 충전 홀(B)에 꽂으면 됩니다. 실리콘에 작은 구멍이 보일 거예요! 그리고 USB 단자(C)를 충전기에 연결하면 됩니다. 180분 정도가 지나면 ROMP Beat가 완충되어 다시 엄청난 힘을 내 황홀경으로 이끌 겁니다!
- NL Steek de oplaadpin (A) in de oplaadgang (B). Inderdaad, dat is het kleine gaatje in het silicone! Sluit dan de USB (C) aan op een voedingsbron. Na 180 minuten is de ROMP Beat volledig opgeladen en weer klaar voor een uur lang genieten!
- PL Włóż wtyk ładowania (A) do gniazda ładowania (B) - to ten mały otwór w silikonie - a następnie podłącz przewód USB (C) do źródła zasilania. Po 180 minutach Twoje urządzenie ROMP Beat będzie pełne energii i gotowe, aby znów działać przez całą godzinę!
- PT Ligue o pino de carregamento (A) na entrada de carregamento (B) - o pequeno furinho no silicone! - e depois conecte o USB (C) a uma fonte de energia. Após 180 min, o seu ROMP Beat estará cheio de energia e pronto para brincar outra vez durante uma hora inteira!
- RU Вставьте зарядный штекер (A) в зарядный разъем (B) - да, в маленькую дырочку в силиконе! - и подключите USB (C) к источнику питания. Через 180 минут ROMP Бит будет полон энергии и готов снова развлекать вас целый час!
- SE Sätt i laddningsstiftet (A) i laddningshålet (B) - ja, det lilla hålet i silikonet! Anslut sedan USB-kabeln (C) till en strömkälla. Efter 180 minuter är ROMP Beat full av energi och åter redo för en hel timmes vilda lekar!
- TC 將充電針 (A) 插入充電孔 (B)，也就是硅膠內的這個小孔！然後將 USB (C) 連接至電源。180 分鐘後，您的 ROMP Beat 即可恢復滿電狀態，再次為您帶來一整個小時的快感！
- CN 将充电头 (A) 插入充电口 (B)，就是硅胶表面上的小开口！然后将 USB 端 (C) 连接到电源。ROMP Beat 充满电需要两个小时，随后便可畅玩整整一小时！



- EN Light blinking: Charging
- CZ Kontrolka bliká: Nabíjení
- DE Die Leuchte blinkt: Das Toy wird geladen.
- ES Luz intermitente: cargando
- FR La LED clignote : chargement en cours
- IT Spia lampeggiante: in carica
- JP ライトが点滅している：充電中
- KO 표시등 점멸: 충전 중
- NL Lampje knippert: Wordt opgeladen
- PL Dioda LED miga: Ładowanie
- PT Luz acesa: Totalmente carregado
- RU Индикатор мигает: идет зарядка
- SE Lampan blinkar: Laddas
- TC 指示燈閃爍：正在充電
- ZN 灯闪烁：充电中



EN General Content

Electrical Rating

Model: Beat
Model No.: RPBB

Power Input

3,7 V 0,45 A: Built-in Lithium-Ion rechargeable battery. 5 V 0,46 A: When charged using USB. Charging device: USB AC adaptor (not included). Use original provided cable only.

Content of Delivery

ROMP Beat bullet vibrator, USB charging cable (AC Adapter not included), Quick start guide, Safety instructions.

Environmental Protection

As a distributor of electronic devices, we are legally obliged to accept the return of waste electrical and electronic devices free of charge. We expressly state that you as the user are legally obliged to return used batteries. Never throw away electronic devices or batteries in the household waste. The symbol shown below (crossed-out wheeled bin) is intended to expressly remind you of this.

Manufactured and distributed by

WOW Tech Europe GmbH

Hermann-Blankenstein-Straße 5, 10249 Berlin

www.wowtech.com

WOW Tech Europe GmbH reserves the right to make technical changes and changes to the design that serve to improve the device. For information regarding patents see romp.toys/patents.

Customer care

care@romp.toys

www.romp.toys

Designed in Germany. Made in China.

Date of issue: 12/2021

Partnumber: MA-00122

DE Allgemeines

Elektrische Leistung

Modell: Beat
Modellnr.: RPBB

Leistungsaufnahme:

3,7 V 0,45 A: Eingebauter Lithium-Ionen-Akku. 5 V 0,46 A: Beim Aufladen per USB. Ladegerät: USB-Wechselstromadapter (nicht im Lieferumfang enthalten). Verwende nur das mitgelieferte Originalkabel.

Lieferumfang

ROMP Beat Bullet-Vibrator, USB-Ladekabel (Netzteil nicht enthalten), Kurzanleitung, Sicherheitshinweise.

Umweltschutz

Als Anbieter elektronischer Geräte sind wir gesetzlich verpflichtet, elektrische und elektronische Altgeräte kostenlos zurückzunehmen. Wir weisen zudem ausdrücklich darauf hin, dass Du als Nutzer:in gesetzlich verpflichtet bist, gebrauchte Batterien an den dafür vorgesehenen Sammelstellen zurückzugeben. Entsorge elektronische Geräte oder Batterien niemals im Hausmüll. Darauf weist auch das nachstehende Symbol (durchgestrichene Mülltonne auf Rädern) ausdrücklich hin.

Inverkehrbringer

WOW Tech Europe GmbH

Hermann-Blankenstein-Straße 5, 10249 Berlin

www.wowtech.com

WOW Tech Europe GmbH behält sich technische Änderungen und Designänderungen vor, die der Verbesserung des Geräts dienen. Informationen zu Patenten findest Du unter romp.toys/patents.

Kundendienst

care@romp.toys

www.romp.toys

Entwickelt in Deutschland. Hergestellt in China.

Datum der Auflage: 12/2021

Teilenummer: MA-00122

FR Informations techniques

Puissance électrique :

Modèle : Beat

No du modèle : RPBB

Puissance

3,7 V 0,45 A : batterie lithium-ion intégrée rechargeable. 5 V 0,46 A : chargement via USB. Chargeur : adaptateur secteur USB (non fourni). Utiliser uniquement le câble fourni avec l'appareil.

Contenu de la livraison

Vibromasseur bullet ROMP, câble de recharge USB (adaptateur CA non fourni), guide de démarrage rapide, consignes de sécurité.

Protection de l'environnement

En tant que distributeur d'appareils électroniques et conformément à la législation, nous sommes tenus de garantir le retour gratuit des appareils électriques et électroniques obsolètes. En tant qu'utilisateur, il vous incombe de renvoyer vos piles usagées. Les appareils électroniques ne doivent jamais être jetés avec les ordures ménagères. Le symbole ci-dessous (poubelle barrée) sert de rappel à cet égard.

Fabriqué et commercialisé par

WOW Tech Europe GmbH

Hermann-Blankenstein-Straße 5, 10249 Berlin

www.wowtech.com

WOW Tech Europe GmbH se réserve le droit d'effectuer des modifications techniques ou de design afin d'améliorer l'appareil. Pour en savoir plus sur les brevets, rendez-vous sur romp.toys/patents.

Service client

care@romp.toys

www.romp.toys

Conçu en Allemagne. Fabriqué en Chine.

Date de publication : 12/2021

Référence : MA-00122

CZ Obecné informace

Elektrická klasifikace

Model: Beat
Modelové číslo: RPBB

Vstupní napájení

3,7 V 0,45 A: Integrovaná lithium-iontová dobíjecí baterie. 5 V 0,46 A: Při nabíjení přes USB. Nabíječka: Síťový adaptér USB (není součástí dodávky). Používejte výhradně originální přibaleny kabel.

Obsah dodávky

Mini vibrátor ROMP Beat, nabíjecí kabel USB (síťový adaptér není součástí dodávky), stručný návod k použití, bezpečnostní pokyny.

Ochrana životního prostředí

Jako distributor elektronických zařízení jsme ze zákona povinni bezplatně přijímat elektrická a elektronická zařízení zpět. Výslovně uvádíme, že vy jako uživatelé jste ze zákona povinni vracet použité baterie. Elektronická zařízení ani baterie nikdy nevyhazujte do domovního odpadu. Níže uvedený symbol (přeškrtnutá popelnice na kolečkách) vám to má výslovně připomenout.

Výrobce a distributor

WOW Tech Europe GmbH

Hermann-Blankenstein-Straße 5, 10249 Berlín

www.wowtech.com

Společnost WOW Tech Europe GmbH si vyhrazuje právo provádět technické změny a změny designu, které slouží k vylepšení stimulatoru. Informace o patentech naleznete na webových stránkách romp.toys/patents.

Péče o zákazníky

care@romp.toys

www.romp.toys

Navrženo v Německu. Vyrobeno v Číně. Datum vydání: 12/2021

Číslo dílu: MA-00122

ES Información general

Valores eléctricos

Modelo: Beat
N.º de modelo: RPBB

Entrada de corriente

3,7 V 0,45 A: Batería recargable de iones de litio integrada. 5 V 0,46 A: En caso de carga por USB. Dispositivo de carga: Adaptador de CA USB (no incluido). Utiliza solamente el cable original suministrado.

Contenido del paquete

Vibrador bala ROMP Beat, cable de carga USB (no incluye adaptador de CA), guía de inicio rápido, instrucciones de seguridad.

Protección medioambiental

Como distribuidor de equipos electrónicos, estamos obligados por la ley a aceptar de forma gratuita la devolución de dispositivos eléctricos y electrónicos de residuo. Declaramos expresamente que como usuario estás obligado por la ley a la devolución de las baterías usadas. No deseches jamás equipos electrónicos o baterías junto con la basura doméstica. El símbolo mostrado más abajo (cubo de basura tachado) pretende recordar de forma expresa este aviso.

Fabricado y distribuido por

WOW Tech Europe GmbH

Hermann-Blankenstein-Strasse 5, 10249 Berlín

www.wowtech.com

WOW Tech Europe GmbH se reserva el derecho de realizar modificaciones técnicas y de diseño con el fin de mejorar el dispositivo. Más información relativa a las patentes en romp.toys/patents.

Atención al cliente

care@romp.toys

www.romp.toys

Diseñado en Alemania. Fabricado en China.

Fecha de edición: 12/2021

N.º de referencia: MA-00122

IT Contenuti generali

Valori elettrici

Modello: Beat
Num. modello: RPBB

Potenza in ingresso:

3,7 V 0,45 A: Batteria Li-ion ricaricabile incorporata. 5 V 0,46 A: Se ricaricato via USB. Dispositivo di ricarica: Adattatore CA USB (non incluso). Usare solo il cavo originale in dotazione.

Contenuto della fornitura

Vibratore proiettile ROMP Beat, cavo di ricarica USB (adattatore CA non incluso), guida di avvio rapido, istruzioni di sicurezza.

Tutela dell'ambiente

In quanto distributore di dispositivi elettronici, abbiamo l'obbligo per legge di accettare la restituzione dei rifiuti di dispositivi elettrici ed elettronici gratuitamente. Inoltre dichiariamo espressamente che tu, in quanto utente, sei legalmente obbligato/a a restituire le batterie usate. Non buttare mai i dispositivi elettronici o le batterie insieme ai rifiuti domestici. Il simbolo mostrato qui in basso (bidone barrato) ha lo scopo di ricordartelo in modo chiaro.

Prodotto e distribuito da

WOW Tech Europe GmbH

Hermann-Blankenstein-Straße 5, 10249 Berlino

www.wowtech.com

WOW Tech Europe GmbH si riserva il diritto di apportare modifiche tecniche e modifiche al design volte a migliorare il dispositivo. Per informazioni relative ai brevetti visita romp.toys/patents.

Servizio clienti

care@romp.toys

www.romp.toys

Progettato in Germania. Prodotto in Cina.

Data di rilascio: 12/2021

Part number: MA-00122

JP 製品概要

電気定格

モデル：Beat

モデル番号：RPBB

電源入力

3.7 V 0.45 A：充電式リチウムイオンバッテリー搭載。
5 V 0.46 A：USBで充電した場合。充電装置：USB ACアダプター（付属していません）。付属のケーブル以外は使用しないでください。

配送内容

ROMP Beat 弾丸バイブレーター、USB充電ケーブル（ACアダプタは付属していません）、クイックスタートガイド、安全に関する説明書。

環境保護

電子機器の販売企業として、当社は返却された電化製品および電子機器を無料で引き取ることを法的に義務付けられています。ユーザーは使用済みのバッテリーを返却することが法的に義務付けられています。家庭ごみに電子機器やバッテリーを廃棄しないでください。以下の記号（バツ印の施された車輪付きゴミ箱）は、家庭ごみへの廃棄禁止であることを明示しています。

製造および販売元

WOW Tech Europe GmbH

Hermann-Blankenstein-Straße 5, 10249 Berlin

www.wowtech.com

WOW Tech Europe GmbH は、機器の改善に役立つ技術的変更および設計変更を行う権利を留保します。特許に関する情報については、romp.toys/patentsを参照してください。

カスタマーケア

care@romp.toys

www.romp.toys

ドイツにて設計。中国製。

発行日：2021年12月

部品番号：MA-00122

NL Algemene inhoud

Elektrisch vermogen

Model: Beat

Modelnr.: RPBB

Ingangsspanning

3,7 V 0,45 A: Ingebouwde oplaadbare lithium-ion-batterij. 5 V 0,46 A: Indien opgeladen met USB. Apparaat opladen: USB AC-adapter (niet inbegrepen) Gebruik alleen de inbegrepen originele kabel.

Inhoud van verpakking

ROMP Beat kogelvormige vibrator, USB-oplaadkabel (AC-adapter niet inbegrepen), beknopte handleiding, veiligheidsinstructies.

Milieubescherming

Als distributeur van elektronische apparaten zijn we wettelijk verplicht om ingeleverd afval van elektrische en elektronische apparaten gratis in ontvangst te nemen. We benadrukken dat je als gebruiker wettelijk verplicht bent om gebruikte batterijen in te leveren. Gooi nooit elektronische apparaten of batterijen weg bij het huishoudelijk afval. Het onderstaande symbool (de doorkruiste afvalcontainer) is bedoeld om je hier nadrukkelijk op te attenderen.

Geproduceerd en gedistribueerd door

WOW Tech Europe GmbH

Hermann-Blankenstein-Straße 5, 10249 Berlin

www.wowtech.com

WOW Tech Europe GmbH behoudt zich het recht voor om technische veranderingen en ontwerpwijzigingen aan te brengen om het apparaat te verbeteren. Ga naar romp.toys/patents voor meer informatie over octrooien.

Klantenservice

care@romp.toys

www.romp.toys

Ontworpen in Duitsland. Geproduceerd in China.

Uitgiftedatum: 12-2021

Onderdeelnummer: MA-00122

PT Conteúdo Geral

Classificação elétrica

Modelo: Beat

N.º do modelo: RPBB

Potência de Entrada

3,7 V 0,45 A: Bateria recarregável de íões de lítio incorporada. 5 V 0,46 A: Quando carregado via USB. Dispositivo de carga: Adaptador USB AC (não incluído).

Utilize apenas o cabo original fornecido.

Conteúdo da Embalagem

Vibrador de bala ROMP Beat, cabo de carregamento USB (adaptador AC não incluído), Guia rápido, Instruções de segurança.

Proteção Ambiental

Enquanto distribuidor de dispositivos eletrônicos, somos legalmente obrigados a aceitar gratuitamente a entrega de resíduos de dispositivos elétricos e eletrônicos. Declaramos expressamente que o utilizador é legalmente obrigado a devolver as baterias usadas. Nunca coloque dispositivos eletrônicos ou baterias no lixo doméstico. O símbolo exibido abaixo (um caixote do lixo com uma cruz) tem como objetivo lembrar expressamente disto.

Fabricado e distribuído por

WOW Tech Europe GmbH

Hermann-Blankenstein-Straße 5, 10249 Berlin

www.wowtech.com

A WOW Tech Europe GmbH reserva-se o direito de fazer alterações técnicas e alterações ao desenho que sirvam para melhorar o dispositivo. Para informação relativa a patentes ver romp.toys/patents.

Atendimento ao cliente

care@romp.toys

www.romp.toys

Desenhado na Alemanha. Fabricado na China.

Data de emissão: 12/2021

Número da peça: MA-00122

KO 일반 정보

정격 전기 규격

모델: Beat

모델 번호: RPBB

입력 전원

3.7 V 0.45 A: 내장형 리튬이온 충전식 배터리.

5 V 0.46 A: USB 충전 시. 충전기: USB AC 어댑터

(미포함). 기본 제공된 정품 케이블만 사용하세요.

박스 내용물

ROMP Beat 총알형 바이브레이터, USB 충전 케이블(AC 어댑터 미포함), 빠른 시작 가이드, 안전 지침.

환경 보호

전자제품 유통업체는 전기 전자 폐제품을 무상으로 수거할 법적 의무가 있습니다. 사용자는 사용된 배터리를 안전하게 폐기할 법적 의무가 있습니다. 전자제품이나 배터리를 가정용 쓰레기 봉투에 넣어 버리지 마세요. 아래 기호(바퀴달린 쓰레기통에 X 표시)는 일반 쓰레기에 혼합하면 안 된다는 사실을 의미합니다.

제조 및 공급사

WOW Tech Europe GmbH

Hermann-Blankenstein-Straße 5, 10249 Berlin, Germany

www.wowtech.com

WOW Tech Europe GmbH는 디바이스 개선을 위해 언제든지 기술 변경 및 설계 변경을 행할 권리를 보유합니다. 특허와 관련한 자세한 정보는 romp.toys/patent 페이지를 참조하세요.

고객 서비스

care@romp.toys

www.romp.toys

Designed in Germany. Made in China.

발행 날짜: 2021-12

부품번호: MA-00122

PL Informacje ogólne

Parametry elektryczne

Model: Beat

Nr modelu: RPBB

Moc wejściowa

3,7 V, 0,45 A: wbudowany akumulator litowo-jonowy. 5 V, 0,46 A: ładowanie przez USB.

Ładowarka: adapter sieciowy USB (nie wchodzi w skład zestawu). Należy używać wyłącznie dołączonego oryginalnego przewodu.

Zawartość zestawu

Wibrator pociskowy ROMP Beat, przewód ładowania USB (brak adaptera sieciowego), skrócona instrukcja obsługi, instrukcja bezpieczeństwa.

Ochrona środowiska

Jako dystrybutor urządzeń elektronicznych jesteśmy prawnie zobowiązani do bezpłatnego przyjęcia zwrotu zużytego sprzętu elektrycznego i elektronicznego. Wyraźnie podkreślamy, że użytkownik urządzenia jest prawnie zobowiązany do zwrotu zużytych akumulatorów. Nie wolno wyrzucać urządzeń elektronicznych ani akumulatorów wraz z odpadami komunalnymi. Ma o tym przypominać wskazany poniżej symbol (przekreślony kubeł na śmieci).

Producent i dystrybutor

WOW Tech Europe GmbH

Hermann-Blankenstein-Straße 5, 10249 Berlin

www.wowtech.com

WOW Tech Europe GmbH zastrzega sobie prawo do wprowadzania zmian technicznych oraz konstrukcyjnych, które mają na celu udoskonalenie urządzenia. Informacje dotyczące patentów można znaleźć na stronie romp.toys/patents.

Obsługa klienta

care@romp.toys

www.romp.toys

Zaprojektowano w Niemczech. Wyprodukowano w Chinach.

Data wydania: grudzień 2021 r.

Numer katalogowy: MA-00122

RU Общая информация

Электрические характеристики

Модель: Beat

№ модели: RPBB

Входная мощность

3,7 В 0,45 А: встроенный перезаряжаемый литийионный аккумулятор. 5 В 0,46 А: при зарядке через USB-кабель. Зарядное устройство: USB-адаптер переменного тока (не входит в комплект). Использовать только оригинальный кабель.

Комплектация.

Компактный вибратор ROMP Beat, зарядный USB-кабель (адаптер переменного тока не входит в комплект), краткое руководство, инструкция по безопасности.

Защита окружающей среды.

Закон обязывает нас как дистрибьютора электронных устройств бесплатно принимать электрические и электронные устройства по окончании срока службы. Мы явным образом заявляем, что вы как пользователь юридически обязаны возвращать использованные элементы питания. Ни в коем случае не выбрасывайте электронные устройства и элементы питания вместе с бытовыми отходами. Данный запрет обозначается показанным ниже символом (перечеркнутый мусорный бак).

Производитель и дистрибьютор

WOW Tech Europe GmbH

Hermann-Blankenstein-Straße 5, 10249 Berlin

www.wowtech.com

WOW Tech Europe GmbH оставляет за собой право вносить технические и конструктивные изменения для улучшения изделия. Информацию о патентах см. на сайте romp.toys/patents.

Отдел по работе с клиентами

care@romp.toys

www.romp.toys

Разработано в Германии. Сделано в Китае.

Дата публикации: декабрь 2021 г.

Артикул: MA-00122

SE Allmänt innehåll

Elektrisk klassificering

Modell: Beat
Modellnr: RPBB

Ingående spänning och ström

3,7 V 0,45 A: Inbyggt återuppladdningsbart litiumjonbatteri. 5 V 0,46 A: när den laddas med en USB-kabel. Laddningsenhet: USB-nätadapter (ingår ej). Använd endast den kabel som medföljer.

Leveransinnehåll

ROMP Beat Bullet-vibrator, USB-laddningskabel (nätadapter ingår inte), snabbstartguide, säkerhetsinstruktioner.

Miljöskydd

Som distributör av elektriska apparater är vi juridiskt skyldiga att ta emot elektriska och elektroniska apparater som avfall utan kostnad. Vi menar uttryckligen att du som användare är juridiskt skyldig att återlämna uttjänta batterier. Släng aldrig elektroniska apparater eller batterier i hushållssoporna. Symbolen som visas nedan (överkorsad soptunna) är avsedd att uttryckligen påminna dig om detta.

Tillverkad och distribuerad av

WOW Tech Europe GmbH

Hermann-Blankenstein-Straße 5,
10249 Berlin, Tyskland

www.wowtech.com

WOW Tech Europe GmbH förbehåller sig rätten att göra tekniska ändringar och ändringar i designen som tjänar till att förbättra enheten. För information om patent se romp.toys/patents.

Kundtjänst

care@romp.toys

www.romp.toys

Designad i Tyskland. Tillverkad i Kina.

Utfärdad den: 12/2021

Artikelnummer: MA-00122

TC 一般內容

電氣額定值

機型：Beat

型號：RPBB

功率輸入

3.7 V 0.45 A：內建可充電式鋰離子電池。5 V 0.46 A：使用 USB 充電時。充電裝置：USB AC 配接器（未包含）。只能使用原裝電纜。

交貨內容

ROMP Beat 子彈頭振動器、USB 充電線（不含交流配接器）、快速入門指南、安全指示。

環境保護

作為電子裝置的經銷商，我們具有免費接受廢電子電機設備退貨之法律義務。我們明確聲明，您作為使用者具有退回廢電池之法律義務。切勿將電子裝置或電池丟棄於家戶垃圾中。下面顯示的符號（打叉附輪垃圾桶）旨在明確提醒您這一點。

製造商和分銷商

WOW Tech Europe GmbH

Hermann-Blankenstein-Straße 5, 10249 Berlin

www.wowtech.com

WOW Tech Europe GmbH 保留進行技術變更和對用於改進裝置的設計進行變更之權利。欲了解有關專利的資訊，請參閱 romp.toys/patents。

客戶服務

care@romp.toys

www.romp.toys

德國設計。中國製造。

簽發日期：2021 年 12 月

產品編號：MA-00122

CN 包装内容物

电气额定值

型号：Beat

型号：RPBB

输入功率

3.7 V 0.45 A：内置锂离子充电电池。5 V 0.46 A：使用 USB 充电时。充电设备：USB AC 适配器（未随附）。只能使用原装充电线。

内容物

ROMP Beat 圆头振动按摩棒、USB 充电线（不包括 AC 适配器）、快速入门指南、安全说明。

环保声明

作为电子设备经销商，我们会遵守自己的法律义务，免费接收退回的废旧电子电气设备。我们明确声明，作为用户的您同样需要遵守法律义务，退回用过的电池。切勿将电子设备或电池丢弃在家庭垃圾中。下方显示的标志（带叉的轮式垃圾桶）旨在明确提醒您做到这点。

制造商和分销商

WOW Tech Europe GmbH

Hermann-Blankenstein-Straße 5, 10249 Berlin

www.wowtech.com

WOW Tech Europe GmbH 保留对设计进行技术修改和变更的权利，以便对设备做出改进。有关专利相关信息，请访问 romp.toys/patents。

客户关怀

care@romp.toys

www.romp.toys

德国设计。中国制造。

发布日期：2021 年 12 月

零件号：MA-00122