


Nova

Table of contents

1	Nova overview	02
2	Features	04
3	Cleaning	04
4	Power on	05
5	Vibration pattern modes	05
6	How to use	06
7	Customization	07
8	Connection	07
9	Same room play	08
10	Long distance play	09
11	Travel lock	10
12	Charging	10

1

Overview



1 ⊕ button

EN Turn on / increase vibration

FR Mise en marche / intensification des vibrations

DE Einschalten / Vibration verstärken

ES Encender / aumentar vibración

PT Ligar / aumentar vibração

IT Accensione / aumento intensità di vibrazione

NL Inschakelen / vibratie verhogen

SE Starta/öka vibrationer

PL Włączanie / zwiększanie intensywności wibracji

CZ Zapnutí / zvýšení vibrací

TC 關閉/減弱振動

RU Включение / повышение интенсивности вибрации

KR 전원 켜기/진동 강도 감소

CN 启动/增强振动

JP オフ/バイブレーションを減らす

TW 打開/增強振動

KR 전원 켜기/진동 강도 증가

JP オン/バイブレーションを上げる

2 ⊖ button

EN Turn off / decrease vibration

FR Mise à l'arrêt / diminution des vibrations

DE Ausschalten / Vibration verringern

ES Encender / disminuir vibración

PT Desligar / diminuir vibração

IT Spegnimento / diminuzione intensità di vibrazione

NL Uitschakelen / vibratie verlagen

SE Stäng av/minska vibrationer

PL Wyłączenie / zmniejszanie intensywności wibracji

CZ Vypnutí / snížení vibrací

RU Выключение / снижение интенсивности вибрации

KR 다른 진동 패턴으로 변경

CN 关闭/降低振动

JP 別の振動パターンに変更する

3 ⏪ Next

EN Change to different vibration pattern

FR Passage à un autre mode de vibration

DE Zu einem anderen Vibrationsmuster wechseln

ES Cambio de patrón de vibración

PT Alterar para um padrão de vibração diferente

IT Selezione ritmo di vibrazione

NL Overschakelen naar ander vibratiepatroon

SE Byt till annat vibrationsmönster

PL Zmiana schematu wibracji na inny

CZ Přepnout na jiné schéma vibrací

RU Переход на другой режим вибрации

CN 调至不同的振动模式

TC 更改為不同振動模式

4 ⏩ Previous

EN Change to previous vibration pattern

FR Retour au mode de vibration précédent

DE Zum vorherigen Vibrationsmuster wechseln

ES Cambiar al patrón de vibración anterior

PT Alterar para um padrão de vibração anterior

IT Ritorno al ritmo di vibrazione precedente

NL Overschakelen naar vorig vibratiepatroon

SE Byt till föregående vibrationsmönster

PL Zmiana schematu wibracji na poprzedni

CZ Přepnout na předchozí schéma vibrací


RU Переход на предыдущий режим вибрации

CN 调至上一个振动模式

TC 更改為上一振動模式

KR 이전 진동 패턴으로 변경

JP 以前の振動パターンに変更する



5 © Toggle button

EN Switch the control between the two motors / Pairing

FR Échanger la commande entre les deux moteurs / couplage

DE Umschalten der Motorsteuerung / Verbinden

ES Cambiar el control entre los dos motores/ Emparejamiento

PT Alterna o controlo entre os dois motores / Emparelhamento

IT Commutazione del comando tra i due motori/accoppiamento

NL De modus wisselen tussen de twee motoren / pairing

SE Växla kontrollen mellan de två motorerna / Parkoppling

PL Przełączanie sterowania między dwoma silnikami / Parowanie

CZ Přepínat ovládání bez dvěma motorky / párování

RU Переключение управления между двумя электромоторами / Сопряжение

CN 在两个马达之间切换控制/配对

TC 在兩個馬達之間切換控制/配對

KR 두 모터 사이에서 킷트를 전환/페어링

JP 2つのモーター/ペアリング間のコントロールの切替え

6 Magnetic charging pins

EN Magnetic charging pins

FR Broches magnétiques de chargement

DE Magnetische Ladekontakte

ES Clavijas de carga magnéticas

PT Pinos de carga magnéticos

IT Caricatori magnetici

NL Magnetische oplaadpinnetjes

SE Magnetiska laddningsstift

PL Magnetyczne piny ładujące

CZ Magnetické dobíjecí kontakty

RU Магнитные контакты для зарядки

CN 磁吸式充电线

TC 磁吸充電針

KR 마그네틱 충전 핀

JP マグネット式充電ピン

7 Internal arm

EN Adjustable internal arm stimulates your G-spot

FR Bras interne ajustable pour stimuler votre point G

DE Verstellbarer interner G-Punkt-Stimulator

ES El brazo ajustable interno estimula el punto G

PT O braço interno ajustável estimula o teu ponto G

IT Il braccio interno regolabile stimola il punto G

NL Buigbare interne arm stimuleert je G-spot

SE Justerbar inre arm stimulerar din G-punkt

PL Regulowane ramię wewnętrzne do stymulacji Twojego punktu G

CZ Nastavitelný vibrační stimulátor bodu G

RU Регулируемый внутренний вагинальный отросток стимулирует точку G

CN 可调节的内臂能刺激您的G点

TC 可調節的內臂能刺激您的G點

KR 조정 가능한 내부 암이 지스팟을 자극합니다

JP Gスポットを刺激する調整式内部アーム

8 External arm

EN Flexible external arm stimulates your clitoris

FR Bras flexible externe pour stimuler votre clitoris

DE Flexibler externer Klitorisstimulator

ES El brazo externo flexible estimula el clítoris

PT O braço externo flexível estimula o teu clítoris

IT Il braccio esterno flessibile stimola il clitoride

NL Buigbare externe arm stimuleert je clitoris

SE Böjlig yttre arm stimulerar din klitoris

PL Elastyczne ramię zewnętrzne do stymulacji Twojej łechtaczki

CZ Flexibilní vibrační stimulátor klitorisu

RU Гибкий внешний отросток стимулирует клитор.

CN 灵活的外臂则能刺激您的阴蒂

TC 靈活的外臂則能刺激您的陰蒂

KR 신축성 있는 외부 암이 클리토리스를 자극합니다

JP クリトリスを刺激するフレキシブル外部アーム

9 Adjustable fit

EN Nova's hinge design bends to your perfect shape.

FR Le design de la charnière du Nova s'adapte parfaitement à votre forme.

DE Das gebogene Design von Nova passt sich perfekt an Deinen Körper an.

ES El diseño con bisagra de Nova hace que se adapte perfectamente a tu cuerpo.

PT O design em forma de articulação do Nova curva-se até à forma perfeita.

IT Il design a cerniera di Nova si conforma perfettamente alla tua forma.

NL Het gebogen ontwerp van de Nova past zich perfect aan jouw lichaam aan.

SE Den vinklade designen på Nova passar din kroppsform perfekt.

PL Elastyczna podstawa wibratora Nova zgina się, aby idealnie dopasować się do Twojego kształtu.

CZ Díky zakřivenému designu se Nova dokonale přizpůsobí křivkám vašeho těla.

RU Шарнирная конструкция Nova позволяет сгибать его для придания идеальной формы.

CN Nova 的转轴设计可弯曲成您想要的完美形状。

TC Nova 的轉軸設計可彎曲成您想要的完美形狀。

KR Nova의 힌지 디자인은 고객님의 완전한 형태에 맞게 휘어집니다.

JP Novaのヒンジデザインが、パーフェクトなシェイプにフィット



2 Features

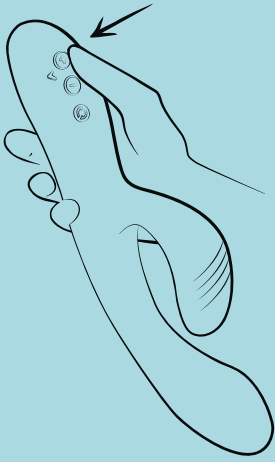
- EN** Nova is designed to be adjusted to fit you. You can make small adjustments to the position of Nova's internal stimulator at the adjustability point indicated by the dot in the illustration. Make sure to bend Nova carefully to avoid damage.
- FR** Le Nova est conçu pour s'adapter à votre anatomie. Vous pouvez ainsi procéder à de petits ajustements de la position du stimulateur interne du Nova au niveau indiqué par le point sur l'illustration. Courbez le Nova avec précaution afin d'éviter tout dommage.
- DE** Der Nova kann an Deinen Körper angepasst werden. Du kannst die Position des internen Stimulators an dem Verstellpunkt justieren, der in der Zeichnung mit einem weißen Punkt gekennzeichnet ist. Achte darauf, den Nova vorsichtig zu biegen, um ihn nicht zu beschädigen.
- ES** Nova está diseñado para que se ajuste y se adapte a ti. Puedes cambiar levemente la posición del estimulador interno de Nova en el punto de ajuste que se indica con un punto en la ilustración. Dóblalo con cuidado para evitar daños.
- PT** O Nova foi concebido para se ajustar de forma a adaptar-se a ti. Podes fazer pequenos ajustes à posição do estimulador interno do Nova, no local de ajuste assinalado pelo ponto na ilustração. Certifica-te de que dobres cuidadosamente o Nova, para evitares danos.
- IT** Nova è stato progettato per essere adattato alle tue esigenze. È possibile apportare piccole modifiche alla posizione dello stimolatore interno Nova nel punto di regolazione indicato dal punto nell'illustrazione. Assicurati di piegare Nova con attenzione per evitare di danneggiarlo.
- NL** Je kunt je Nova de perfecte vorm geven voor jouw lichaam. Bij het buigpunt dat wordt aangegeven met de stip op de afbeelding kun je de stand van de interne stimulator in kleine stapjes aanpassen. Buig de Nova voorzichtig om beschadiging te voorkomen.
- SE** Nova är designad för att passa dig. Du kan göra små justeringar av positionen på Novas inre stimulator genom den justeringspunkt som markeras med en punkt på bilden. Var försiktig när du böjer Nova så den inte tar skada.
- PL** Wibrator Nova został zaprojektowany w taki sposób, aby był dopasowany do Ciebie dzięki odpowiedniej regulacji. Możesz dokonywać niewielkich korekt położenia wewnętrznego stimulatora wibratora Nova w punkcie regulacyjnym oznaczonym kropką na ilustracji. Upewnij się, że wibrator Nova będzie wyginany ostrożnie, aby uniknąć uszkodzeń.
- CZ** Nova se dá nastavit tak, aby vám vyhovovala. Polohu vibračního stimátoru bodu G Nova můžete mírně upravit v nastavitelném bodě, který je na obrázku znázorněn tečkou. Přístroj Nova ohýbejte opatrně, aby nedošlo k poškození.
- RU** Вибратор Nova разработан с возможностью адаптации к вам. Вы можете внести небольшие коррективы в положение внутреннего стимулятора Nova в точке регулировки, обозначенной точкой на рисунке. Осторожно сгибайте Nova, чтобы избежать повреждений.
- CN** Nova 的设计宗旨是满足您的需求。您可以在图中圆点显示的可调节点，对 Nova 内部振动器的位置小幅进行调整。弯曲 Nova 时请务必小心，以免损坏。
- TC** Nova 的設計宗旨是滿足您的需求。您可以在圖中圓點顯示的可調節點，對 Nova 內部振動器的位置小幅進行調整。彎曲 Nova 時請務必小心，以免損壞。
- KR** Nova는 고객님의 맞게 조정되도록 설계되었습니다. 삽화에 점으로 표시된 조정점에서 Nova의 내부 자극기 위치를 조금 조정할 수 있습니다. 손상이 생기지 않도록 반드시 주의 깊게 Nova를 구부립니다.
- JP** Novaは、調整して、あなたに最適なフィット感を追求することができるように、デザインされています。図の点で表示されている調節ポイントで、Novaの内部スティミュレーター的位置を微調整することができます。損傷を防ぐために、Novaは、慎重に曲げてください。


Waterproof
(IPX7)

3 Cleaning



- EN** Nova: Rinse with warm water and a premium toy cleaner and dry with a lint-free cloth.
- FR** Nova: nettoyer le produit avec de l'eau tiède et un nettoyeur pour sextoy, puis sécher à l'aide d'un chiffon non pelucheux.
- DE** Nova: Mit warmem Wasser und einem speziellen Toy Cleaner abwaschen und anschließend mit einem fusselfreien Tuch abtrocknen.
- ES** Nova: Aclara con agua tibia y un limpiador de juguetes sexuales de primera calidad y sécalo con un paño que no suelte pelusa.
- PT** Nova: Enxagua com água morna e um produto de limpeza para brinquedos de qualidade e seca com um pano sem pelos.
- IT** Nova: Lava con acqua tiepida o utilizza un detergente per sex toy di qualità. Per l'asciugatura utilizza un panno privo di lanugine.
- NL** Nova: Spoel af met warm water en een hoogwaardige speeltjesreiniger. Droog hem af met een pluisvrije doek.
- SE** Nova: Skölj med varmt vatten och ett rengöringsmedel för sexleksaker. Torka sedan med en luddfri trasa.
- PL** Wibrator Nova: Spłucz ciepłą wodą i wysokiej jakości środkiem do czyszczenia gadżetów, a następnie osusz niestrzepiącą się ściereczką.
- CZ** Nova: Opláchněte teplou vodou a prémiovým čisticím prostředkem na erotické hračky a osušte hadříkem, který nepouští vlákna.
- RU** Nova: промойте устройство теплой водой с чистящим средством для игрушек премиум-класса, вытрите его насухо тканью без ворса.
- CN** Nova: 使用温水和优质的玩具清洁剂冲洗，并用无绒布擦干。
- TC** Nova: 用溫水和優質玩具清潔劑沖洗，然後用無塵布擦乾。
- KR** Nova: 미온수와 프리미엄 토이 클리너로 가볍게 세척한 다음, 보풀이 일어나지 않는 천으로 물기를 닦습니다.
- JP** Nova: プレミアムトイ用クリーナーで洗い、ぬるま湯で流し、糸くずの出ない布で拭いてください。



4 Power on

EN To turn on your Nova, press the + button.

FR Appuyez sur le bouton + pour allumer le Nova.

DE Drücke die + Taste, um Deinen Nova einzuschalten.

ES Pulsa el botón + para encender tu Nova.

PT Prime o botão + para ligares o teu Nova.

IT Per accendere Nova, premi il pulsante +.

NL Druk op de + knop om je Nova aan te zetten.

SE För att starta din Nova trycker du på +-knappen.

PL W celu włączenia swojego wibratora Nova, naciśnij przycisk +.

CZ Přístroj Nova zapnete stisknutím tlačítka +.

RU Для включения Nova нажмите кнопку +.

CN 如欲开启您的 Nova, 请按 + 按钮。

TC 如欲開啟您的 Nova, 請按 + 按鈕。

KR Nova를 켜려면, + 버튼을 누릅니다.

JP Nova をオンにするには、「+」ボタンを押します。

1. Vibrate		6. Heartbeat	
2. Pulse		7. Bounce	
3. Wave		8. Surf	
4. Echo		9. Peak	
5. Tide		10. Cha-cha	

5 Vibration pattern modes

Press the < or > button to cycle through 10 different pattern modes.

Appuyez sur le bouton < ou > pour naviguer parmi les 10 différents modes de vibrations.

Drücke die < oder > Taste, um durch 10 verschiedene Vibrationsmuster zu schalten.

Pulsa < o > para ir variando por los 10 modos de patrones de vibración disponibles.

Prime o botão < ou > para alternares entre os 10 diferentes padrões.

Premi il pulsante < o > per scorrere le 10 diverse modalità di ritmi.

Druk op de < of > knop om tussen 10 verschillende vibratiestanden te wisselen.

Tryck på knappen < or > för att växla mellan de tio lägena.

Naciśnij przycisk < lub > w celu wyboru kolejnego z 10 różnych schematów wibracji.

Stiskem tlačítka < or > můžete procházet 10 různými režimy schématu vibrací.

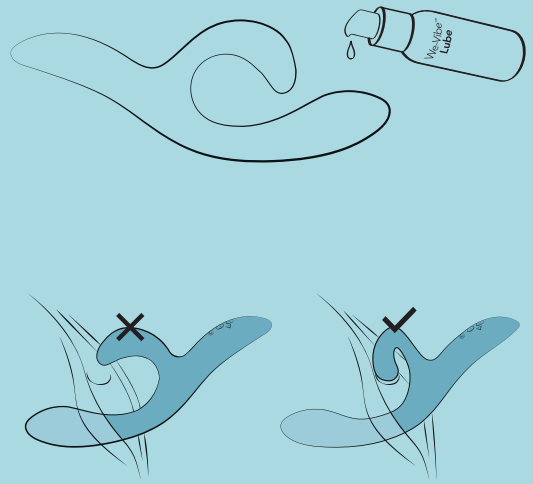

Нажмите кнопку < or > для поочередного перехода к следующему режиму работы из 10.

按下 < 或 > 按钮, 就能循环选择 10 种不同的振动模式。

按下 < 或 > 按钮, 就能循環選擇 10 種不同的振動模式。

<or> 버튼을 눌러 10 개의 상이한 패턴 모드 로 전환합니다.

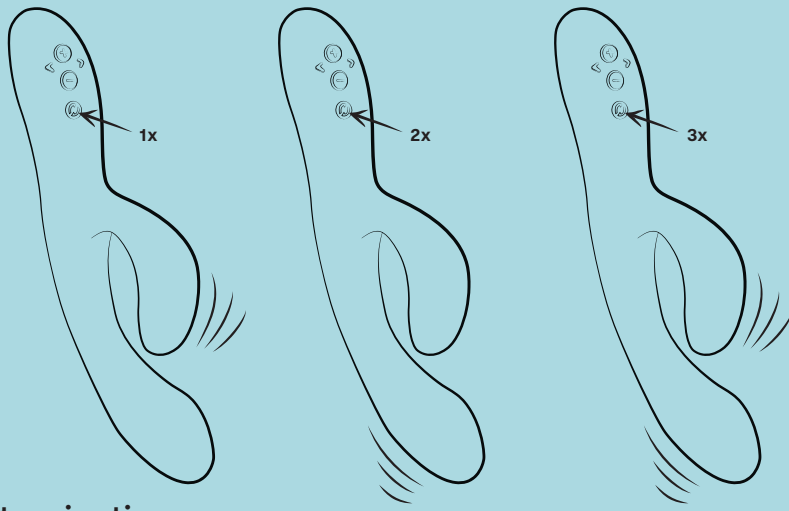
<or> 버튼으로 10 종류의 패턴 모드를切り替えます。



6 How to use

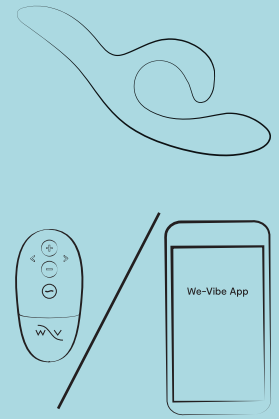
- EN** Add a little water-based lube to Nova's internal arm and to your vagina. Gently insert the G-spot stimulator into the vagina, resting the external clitoral stimulator on the clitoris. The clitoral stimulator flexes with movement. Adjust mode and intensity as desired. Press the Toggle button to toggle the motors for the internal and external arm.
- FR** Appliquez un peu de lubrifiant à base d'eau sur le bras interne du Nova et dans votre vagin. Insérez doucement le stimulateur du point G dans le vagin et placez le stimulateur clitoridal externe sur le clitoris. Le stimulateur clitoridal se courbe en fonction des mouvements. Ajustez le mode et l'intensité selon vos désirs. Appuyez sur le bouton Toggle pour faire basculer les moteurs des bras interne et externe.
- DE** Trage etwas wasserbasiertes Gleitmittel auf den internen Arm des Nova und auf Deine Vagina auf. Führe den G-Punkt-Stimulator sanft in die Vagina ein, sodass der externe Klitorisstimulator auf der Klitoris liegt. Der Klitorisstimulator passt sich der Bewegung an. Stelle Modus und Intensität nach Wunsch ein. Drücke die Wechseltaste, um zwischen den Motoren des inneren und äußeren Stimulationsarms zu wechseln.
- ES** Aplica un poco de lubricante a base de agua en el brazo interno de Nova y en tu vagina. Introduce con suavidad el estimulador de punto G en la vagina de forma que el estimulador externo se quede en el clitoris. El estimulador de clitoris se flexiona con el movimiento. Ajusta el modo y la intensidad a tu gusto. Pulsa el botón de control para cambiar los motores del brazo interno y externo.
- PT** Adiciona um pouco de lubrificante à base de água ao braço interno do Nova e também na tua vagina. Introduz gentilmente o estimulador do ponto G na vagina, pousando o estimulador externo clitoris. O estimulador do clitoris flexiona com o movimento. Regula o modo e a intensidade conforme desejares. Pressiona o botão de comutação para mudares os motores para o braço interno e externo.
- IT** Metti un po' di lubrificante a base di acqua sul braccio interno di Nova e sulla vagina. Inserisci delicatamente lo stimolatore del punto G nella vagina, appoggiando lo stimolatore clitorideo esterno sul clitoride. Lo stimolatore clitorideo si flette con il movimento. Regola la modalità e l'intensità come meglio desideri. Premi il pulsante di commutazione per alternare i motori del braccio interno ed esterno.
- NL** Breng een kleine hoeveelheid glijmiddel op waterbasis aan op de interne arm van de Nova en je vagina. Breng voorzichtig de G-spotstimulator in de vagina in en laat de externe clitorisstimulator op je clitoris rusten. De clitorisstimulator buigt mee als je beweegt. Stel modus en intensiteit af zoals jij wilt. Druk op de modusknop om de motoren voor de interne en externe arm aan of uit te zetten.
- SE** Använd lite vattenbaserat glidmedel på Novas inre arm och på din vagina. För försiktigt in G-punktstimulatore i vaginan och låt den yttre klitorisstimulatorn ligga på klitoris. Klitorisstimulatore har en böjlig arm som ger efter för dina rörelser. Anpassa läge och intensitet som du vill. Tryck på knappen för att aktivera motorn i den inre och yttre armen.
- PL** Umieść odrobinę lubrykantu na bazie wody na wewnętrznym ramieniu wibratora Nova oraz w swojej pochwie. Delikatnie włóż stymulator punktu G do pochwy, opierając zewnętrzny stymulator fechtaczki na fechtaczce. Stymulator fechtaczki wygina się podczas ruchu. Dostosuj tryb i intensywność w zależności od potrzeb. Naciśnij przycisk przełączający, aby przełączyć silniki wewnętrznego i zewnętrznego ramienia.
- CZ** Na stimulator bodu G Nova a do pochvy naneste trochu lubrikantu na vodní bázi. Stimulator bodu G zasuňte jemně do pochvy tak, aby byl stimulator klitorisu přiložen na klitoris. Stimulator klitorisu se při pohybu ohýbá. Nastavte požadovaný režim a intenzitu. Pro přepnutí motorků stimulatoru bodu G a stimulatoru klitorisu stiskněte přepínací tlačítko.
- RU** Добавьте немного смазки на водной основе на внутренний вагинальный отросток Nova и во влагалище. Аккуратно вставьте стимулятор точки G в влагалище, приложив внешний стимулятор к клитору. Стимулятор клитора изгибается при движении. Отрегулируйте режим и интенсивность по желанию. Нажмите кнопку переключателя (Toggle), чтобы переключать моторы для внутреннего и внешнего отростка.
- CN** 为 Nova 的内臂和阴道涂抹一点水性润滑液。轻轻将 G 点振动器插入阴道，同时将外部阴蒂振动器放在阴蒂上。阴蒂振动器会随着律动而弯曲。您可以根据需求调整模式和强度。按下切换按钮来切换内臂和外臂马达。
- TC** 為 Nova 的内臂和陰道塗抹一點水性潤滑液。輕輕將 G 點振動器插入陰道，同時將外部陰蒂振動器放在陰蒂上。陰蒂振動器會隨著律動而彎曲。您可以根據需求調整模式和強度。按下切換按鈕來切換內臂和外臂馬達。
- KR** 물 기반 윤활유를 Nova의 내부 암과 고객님의 질에 조금 첨가합니다. 지스팟 자극기를 질 속에 부드럽게 밀어 넣고 외부 클리토리스 자극기를 클리토리스 위에 얹어 둡니다. 클리토리스 자극기가 움직입니다. 원하는 대로 모드와 강도를 조정합니다. 토글 버튼을 눌러 내외 부 암용 모터들을 토글합니다.
- JP** ウォーターベースの潤滑剤をNovaの内部アームとヴァギナに塗ります。Gスポットスティミュレーターをヴァギナに挿入します。そして、外部クリトリススティミュレーターをクリトリスに設置します。クリトリススティミュレーターは、動きに合わせて柔軟に動きます。希望にあわせて、モードおよび強度を調整します。トグルボタンを押して、内部および外部アームのモーターを切替えます。

7 Customization



- EN** Press the toggle button to control the motors of the internal and external arm separately.
1x activates the vibration of the external arm. Adjust the vibration to your favorite intensity.
2x activates the vibration of the internal arm. Adjust the vibration of the internal arm to the same or a different intensity.
3x activates the vibration of the internal and external arm with your previous customized intensities.
- FR** Appuyez sur le bouton Toggle pour contrôler séparément les moteurs des bras interne et externe.
1x active la vibration du bras externe. Ajuste la vibration à votre intensité préférée.
2x active la vibration du bras interne. Règle la vibration du bras interne à la même intensité ou à une intensité différente.
3x active la vibration des bras interne et externe aux intensités précédemment personnalisées.
- DE** Drücke die Wechseltaste, um die Motoren des inneren und äußeren Stimulationsarms separat zu steuern.
1x drücken aktiviert die Vibration des externen Stimulationsarms. Stelle die Vibration auf die bevorzugte Intensität ein.
2x drücken aktiviert die Vibration des internen Stimulationsarms. Die Vibration des internen Stimulationsarms kann auf dieselbe oder eine andere Intensität eingestellt werden.
3x drücken aktiviert den internen und den externen Stimulationsarm mit der zuvor eingestellten Intensität.
- ES** Pulsa el botón de control para controlar los motores del brazo interno y externo por separado.
1 vez para activar la vibración del brazo externo. Ajusta la vibración a tu intensidad preferida.
2 veces para activar la vibración del brazo interno. Ajusta la vibración del brazo interno a la misma intensidad o a una diferente.
3 veces para activar la vibración del brazo interno y externo con las intensidades que habías seleccionado.
- PT** Prime o botão de comutação para controlares os motores do braço interno e externo separadamente.
1x ativa a vibração do braço externo. Ajusta a vibração à tua intensidade preferida.
2x ativa a vibração do braço interno. Ajusta a vibração do braço interno para a mesma intensidade ou para uma intensidade diferente.
3x ativa a vibração do braço interno e externo com as intensidades personalizadas anteriormente.
- IT** Premi il pulsante di commutazione per comandare separatamente i motori del braccio interno e di quello esterno.
1x attiva la vibrazione del braccio esterno. Regola la vibrazione all'intensità preferita.
2x attiva la vibrazione del braccio interno. Regola la vibrazione del braccio interno alla stessa intensità o a un'intensità diversa.
3x attiva la vibrazione del braccio interno ed esterno in base alle intensità precedentemente impostate.
- NL** Druk op de modusknop om de motoren voor de interne en externe arm afzonderlijk aan of uit te zetten.
1x activeert de externe arm. Stel de trilling in op je favoriete intensiteit.
2x activeert de interne arm. Stel de trilling van de interne arm in op dezelfde of op een andere intensiteit.
3x activeert zowel de interne als de externe arm met de intensiteiten die jij eerder hebt ingesteld.
- SE** Tryck på växlingsknapparna för att kontrollera motorerna på den inre och yttre armen var för sig. En tryckning aktiverar vibrationerna i den yttre armen. Justera vibrationerna till den styrka du vill ha. Två tryckningar aktiverar vibrationerna i den inre armen. Justera vibrationerna i den inre armen till samma styrka eller en annan.
Tre tryckningar aktiverar vibrationer i både den inre och yttre armen med dina senaste inställningar.
- PL** Naciśnij przycisk przełączający, aby oddzielnie sterować silnikami ramienia wewnętrznego i zewnętrznego.
1x aktywuje wibracje ramienia zewnętrznego. Dostosuj intensywność wibracji do swoich preferencji.
2x aktywuje wibracje ramienia wewnętrznego. Ustaw wibracje wewnętrznego ramienia na taką samą lub inną intensywność.
3x aktywuje wibracje ramienia wewnętrznego i zewnętrznego o poprzednio ustawionej intensywności.
- CZ** Pro samostatné ovládání motorků stimulatoru bodu G a stimulatoru klitorisu stiskněte přepínač tlačítko.
Stisknutím 1x se aktivují vibrace stimulatoru klitorisu. Nastavte vibrace na svoji oblíbenou intenzitu.
Stisknutím 2x se aktivují vibrace stimulatoru bodu G na stejnou nebo rozdílnou intenzitu.
Stisknutím 3x se aktivují vibrace stimulatoru bodu G i stimulatoru klitorisu na vámi naposledy nastavené intenzity.
- RU** Нажмите кнопку переключателя (Toggle), чтобы отдельно управлять моторами для внутреннего и внешнего отростка.
1x активирует вибрацию внешнего отростка. Отрегулируйте вибрацию до желаемой интенсивности.
2x активирует вибрацию внутреннего отростка. Отрегулируйте вибрацию внутреннего отростка до той же или другой интенсивности.
3x активирует вибрацию внутреннего и внешнего отростка с ранее настроенной интенсивностью.
- CN** 按下切换按钮可分别控制内臂和外臂的马达。
按1次可开启外臂振动。将振动调整到您喜欢的强度。
按2次可开启内臂振动。将内臂的振动调整到相同或不同的强度。
按3次可以用您之前设置的强度，开启内臂和外臂振动。
- TC** 按下切换按钮可分别控制内臂和外臂的马达。
按1次可开启外臂振动。将振动调整到您喜欢的强度。
按2次可开启内臂振动。将内臂的振动调整到相同或不同的强度。
按3次可以用您之前设定的强度，开启内臂和外臂振动。
- KR** 토글 버튼을 눌러 내외부 암용 모터들을 별도로 조절합니다.
1x는 외부 암의 진동을 활성화합니다. 진동을 선호 강도에 맞게 조절합니다.
2x는 내부 암의 진동을 활성화합니다. 내부 암의 진동을 같거나 다른 강도에 맞게 조절합니다.
3x는 이전의 맞춤 강도로 내외부 암의 진동을 활성화합니다.
- JP** トグルボタンを押して、内部および外部アームのエンジンを個別に制御します。
1回押すと、外部アームが振動します。希望の強度になるように振動を調整します。
2回押すと、内部アームが振動します。同じあるいは異なる強度になるように、内部アームの振動を調整します。
3回押すと、カスタマイズしていた強度設定で、内部および外部アームの振動を有効化することができます。

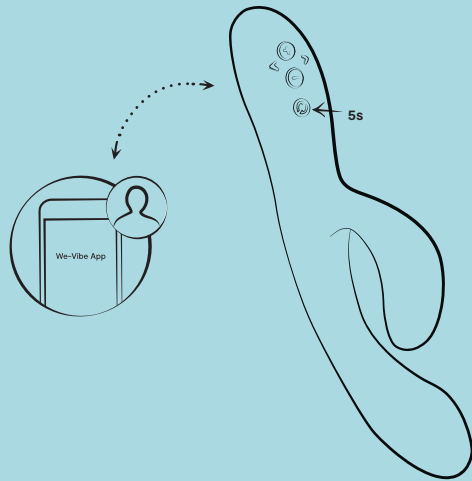
8 Connection



- Nova can be paired to the We-Vibe remote and the We-Vibe app. Nova can only pair to one remote or app-enabled device at a time.
- Le Nova peut être couplé à la commande à distance We-Vibe et à la We-Vibe app. Le Nova ne peut être couplé qu'avec une seule commande à distance ou un appareil compatible avec l'app à la fois.
- Nova kann mit der We-Vibe Fernbedienung und der We-Vibe App gekoppelt werden. Nova kann jeweils nur mit einem appfähigen Gerät gleichzeitig gekoppelt werden.
- Nova se puede emparejar con un mando We-Vibe y la aplicación de We-Vibe.
Solo se puede emparejar con un mando o con una aplicación a la vez.
- O Nova pode ser emparelhado com o comando We-Vibe e a App We-Vibe. O Nova apenas pode ser emparelhado com um controle remoto ou dispositivo com aplicação de cada vez.
- Nova può essere accoppiato al telecomando We-Vibe e all'app We-Vibe. Nova può essere accoppiato a un solo telecomando o dispositivo abilitato all'app alla volta.
- De Nova kan worden gekoppeld aan de We-Vibe-afstandsbediening en de We-Vibe-app. De Nova kan aan slechts één afstandsbediening of apparaat met de app tegelijk worden gekoppeld.
- Nova kan parkopplas till We-Vibe-fjärrkontroll och till We-Vibe-appen. Nova kan endast parkopplas till en fjärrstyrd eller appstyrd enhet åt gången.
- Wibrator Nova może być sparowany z pilotem We-Vibe i aplikacją We-Vibe App. Wibrator Nova może być sparowany tylko z jednym pilotem lub urządzeniem sterownym aplikacją jednocześnie.
- Přístroj Nova lze spárovat s dálkovým ovladačem We-Vibe a aplikací We-Vibe. Přístroj Nova lze spárovat vždy pouze s jedním dálkovým ovladačem nebo zařízením podporujícím aplikaci.
- Nova можно подключить к пульту We-Vibe и приложению We-Vibe. Nova может одновременно подключаться только к одному удаленному устройству или устройству с поддержкой приложения.
- Nova 可以与 We-Vibe 遥控器和 We-Vibe 应用程序配对。Nova 一次只能与一台遥控器或一台已启用应用程序的设备配对。
- Nova 可以與 We-Vibe 遙控器和 We-Vibe 應用程式配對。Nova 一次只能與一台遙控器或一台已啟用應用程式的設備配對。
- Nova는 We-Vibe 리모컨 및 We-Vibe 앱과 페어링할 수 있습니다. Nova는 한 번에 한 개의 리모컨이나 앱 가동 장치에만 페어링할 수 있습니다. 토글 버튼을押し、内部および外部アーム
- Nova は、We-Vibe リモートおよび We-Vibe アプリとペアリングすることができます。Nova は、複数のリモートもしくはアプリが有効化されたデバイスと、同時にペアリングすることはできません。

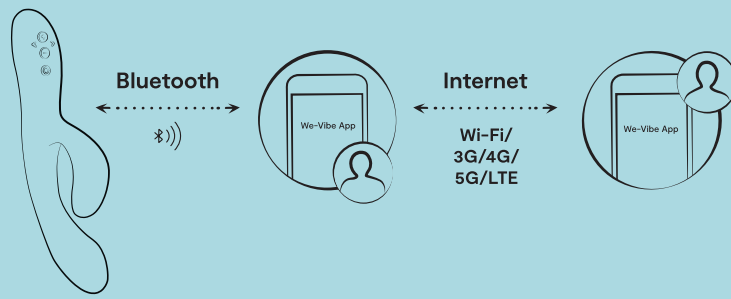
9

Same room play



- EN** To pair Nova with your phone, press and hold down the Toggle button on Nova for 10 seconds. The LED will flash and remain flashing until release. Nova has been reset. Download the We-Vibe App and follow the in-app pairing instructions on your appena- bled device. Press and hold the toggle button on Nova until it vibrates twice and the LED starts flashing. Nova is in pairing mode now. Once paired, Nova will vibrate 3 times and the LED will stop flashing. For best results, Nova connects from up to 30 ft of direct, line-of-sight distance and within approximately 20 ft of 360-degree range.
- FR** Pour coupler le Nova avec votre téléphone, appuyez et maintenez la pression sur le bouton Toggle du Nova pendant 10 secondes. Le voyant LED se mettra à clignoter et clignotera jusqu'à l'arrêt de la pression. Le Nova a été réinitialisé. Téléchargez la We-Vibe App et suivez les instructions fournies dans l'appli pour le couplage sur votre appareil compatible. Appuyez et maintenez la pression sur le bouton Toggle du Nova jusqu'à ce qu'il vibre deux fois et que le voyant LED se mette à clignoter. Le Nova est à présent en mode Couplage. Une fois couplé, le Nova vibrera 3 fois et le voyant LED cessera de clignoter. Pour de meilleurs résultats, le Nova se connecte jusqu'à 10 mètres de distance de visibilité directe et jusqu'à environ 6 mètres dans un périmètre de 360 degrés.
- DE** Drücke und halte den Bedientknopf am Nova für 10 Sekunden, um den Nova mit deinem Smartphone zu koppeln. Die LED blinkt, bis Du den Bedientknopf loslässt. Nova wurde zurückgesetzt. Lade die We-Vibe App herunter und folge den Kopplungsanweisungen Deines appfähigen Endgeräts. Drücke und halte die Wechseltaste am Nova, bis dieser zweimal vibriert und die LED zu blinken beginnt. Der Nova ist jetzt im Kopplungsmodus. Sobald er gekoppelt ist, vibriert der Nova dreimal und die LED hört auf zu blinken. Die besten Ergebnisse erzielst Du bei einer Distanz von bis zu 9 m mit direktem Sichtkontakt oder bis zu etwa 6 m in einem 360-Grad-Bereich.
- ES** Para emparejar Nova con tu teléfono, deja pulsado el botón de control de Nova 10 segundos. La luz LED parpadeará y lo seguirá haciendo hasta que se suelte el botón. Nova se reiniciará. Descárgate la aplicación We-Vibe App y sigue las instrucciones de emparejamiento para tu dispositivo. Mantén pulsado el botón de control de Nova hasta que vibre dos veces y la luz LED comience a parpadear. Se pondrá el modo emparejamiento de Nova. Una vez emparejado, Nova vibrará 3 veces y la luz LED dejará de parpadear. Para tener mejores resultados, Nova se conecta a unos 9 m si se está en línea recta o en el campo visual y a unos 7 m si se está en un rango de 360 grados.
- PT** Para emparelhares o Nova com o teu telemóvel, prime e mantém premido o botão de comutação no Nova durante 10 segundos. O LED irá piscar e permanecerá intermitente até ser libertado. O Nova foi reiniciado. Faz o download da App We-Vibe e segue as instruções de emparelhamento no teu dispositivo compatível com a aplicação. Prime e mantém premido o botão de comutação no Nova até vibrar duas vezes e o LED começar a piscar. O Nova encontra-se agora no modo de emparelhamento. Uma vez emparelhado, o Nova vibrará 3 vezes e o LED deixará de piscar. Para melhores resultados, o Nova liga até 30 pés em linha reta, na linha de visão e a cerca de 20 pés de alcance num raio de 360 graus.
- IT** Per accoppiare Nova al telefono, tieni premuto il pulsante di commutazione presente su Nova per 10 secondi. Il LED lampeggia e rimane acceso fino al rilascio. Nova è ora resettato. Scarica l'applicazione We-Vibe e segui le istruzioni di accoppiamento in-app sul dispositivo appena installato. Tieni premuto il pulsante di attivazione presente su Nova finché non vibra due volte e il LED inizia a lampeggiare. Nova è ora in modalità di accoppiamento. Una volta accoppiato, Nova vibra 3 volte e il LED smette di lampeggiare. Per ottenere risultati ottimali, Nova si connette da una distanza massima di 30 m in linea d'aria e da una distanza di circa 20 m a 360 gradi.
- NL** Om de Nova te koppelen aan je telefoon druk je op de modusknop op de Nova en houd je die 10 seconden ingedrukt. Het ledlampje gaat knipperen tot je de knop weer loslaat. De Nova is nu gereset. Download de We-Vibe-app en volg de koppelingsinstructies op je apparaat waarop je de app opent. Druk op de modusknop op de Nova en houd deze ingedrukt tot hij twee keer trilt en het ledlampje gaat knipperen. De Nova staat nu in koppelingsmodus. Nadat de koppeling is voltooid trilt de Nova 3 keer en stopt het ledlampje met knipperen. Voor het beste resultaat bedien je de Nova op een afstand tot 10 m bij open zichtlijn en binnen een bereik van ongeveer 6 m rondom.
- SE** För att parkoppla Nova till din mobil trycker du och håller nere växlingsknappen på Nova i tio sekunder. LED-lampan börjar blinka och fortsätter blinka tills du släpper. Då är Nova nollställd. Ladda ner We-Vibe-appen och följ instruktionerna för parkoppling. Tryck och håll nere växlingsknappen på Nova tills den vibrerar två gånger och LED-lampan börjar blinka. Nu är Nova i parkopplingsläge. När den har parkopplat vibrerar Nova tre gånger och LED-lampan slutar att blinka. Nova har bäst anslutning inom ca 10 meter utan hinder och ca 6 meter inom en 360-graders radie.

- PL** Aby sparować vibrator Nova ze swoim telefonem, naciśnij i przytrzymaj przycisk przełączający na wibratorze Nova przez 10 sekund. Dioda LED zacznie migać i będzie migać aż do zwolnienia przycisku. Wibrator Nova został zresetowany. Pobierz aplikację We-Vibe App i postępuj zgodnie z instrukcjami parowania w aplikacji na twoim urządzeniu. Naciśnij i przytrzymaj przycisk przełączający na wibratorze Nova, aż zawibruje dwa razy i dioda LED zacznie migać. Nova jest teraz w trybie parowania. Po sparowaniu, Nova zawibruje 3 razy i dioda LED przestanie migać. W celu uzyskania najlepszych rezultatów, Nova łączy się z odległości do 30 stóp bezpośrednio na linii wzroku i z odległości około 20 stóp w zasięgu 360 stopni.
- CZ** Chcete-li přístroj Nova spárovat s telefonem, stiskněte na něm přepínací tlačítko a podržte ho 10 sekund. LED dioda zabliká a bude blikat, dokud tlačítko nepustíte. Nova byla resetována. Stáhněte si aplikaci We-Vibe a postupujte v zařízení podporujícím aplikace podle pokynů pro párování v aplikaci. Stiskněte a podržte přepínací tlačítko, dokud Nova dvakrát nezavibruje a nezačne blikat LED dioda. Nova je nyní v párovacím režimu. Jakmile bude Nova spárována, 3krát zavibruje a LED dioda přestane blikat. Nejlépe se Nova spáruje z přímé, viditelné vzdálenosti do 9 metrů a v okruhu přibližně 6 metrů.
- RU** Чтобы соединить Nova с телефоном, нажмите и удерживайте кнопку переключения (Toggle) на вибраторе в течение 10 секунд. Светодиод будет мигать до тех пор, пока не будет отпущена кнопка. Вибратор сброшен. Загрузите приложение We-Vibe и следуйте инструкциям по сопряжению в приложении на подключаемом устройстве. Нажмите и удерживайте кнопку переключения на вибраторе Nova, пока она не провибрирует дважды, и светодиод не начнет мигать. Nova сейчас находится в режиме сопряжения. После сопряжения Nova провибрирует 3 раза, а светодиод перестанет мигать. Для достижения наилучших результатов Nova подключается на расстоянии до 9 метров (30 футов) в прямой видимости и в пределах примерно 6 метров (20 футов) в диапазоне 360 градусов.
- CN** 如果想将 Nova 与手机配对, 请长按 Nova 上的切换按钮 10 秒钟。LED 灯会开始闪烁, 直至松开。Nova 已重置。下载 We-Vibe 应用程序, 并在已启用应用程序的设备上, 按应用程序内的配对说明进行操作。长按 Nova 上的切换按钮, 直到振动器振动两次且 LED 灯开始闪烁。Nova 现在已处于配对模式。配对后, Nova 会振动 3 次, LED 将停止闪烁。为获得最佳体验, Nova 最多只能在视线范围内的直线距离 30 英尺 (约 9 米), 以及 360 度大约 20 英尺 (约 6 米) 内联机。
- TC** 如果想将 Nova 與手機配對, 請長按 Nova 上的切換按鈕 10 秒鐘。LED 燈會開始閃爍, 直至鬆開。Nova 已重設。下載 We-Vibe 應用程式, 並在已啟用應用程式的設備上, 按應用程式內的配對說明進行操作。長按 Nova 上的切換按鈕, 直到振動器振動兩次且 LED 燈開始閃爍。Nova 現在已處於配對模式。配對後, Nova 會振動 3 次, LED 將停止閃爍。為獲得最佳體驗, Nova 最多只能在視線範圍內的直線距離 30 英尺 (約 9 公尺), 以及 360 度方圓大約 20 英尺 (約 6 公尺) 內連線。
- KR** Nova를 폰과 페어링하려면, Nova 위의 토글 버튼을 10초 동안 계속 누릅니다. LED가 번쩍하고 잠금 해제 시까지 계속 번쩍입니다. Nova가 리셋되었습니다. We-Vibe 앱을 내려받아 앱 가동 장치 위의 앱내 페어링 지침을 따릅니다. Nova 위의 토글 버튼을 계속 누르면 마침내 두 번 진동하고 LED가 번쩍이기 시작합니다. Nova는 지금 페어링 모드입니다. 일단 페어링되면, Nova는 3번 진동하고 LED가 번쩍임을 멈춥니다. 최상의 결과를 위해, Nova는 최대 30ft의 직시선 거리에서 그리고 약 20ft의 360도 범위 이내에서 연결됩니다.
- JP** Nova と携帯電話をペアリングするには、Nova のトグルボタンを 10 秒間長押しします。ボタンから手を話すまで、LED が点滅します。Nova のリセットが完了します。We-Vibe アプリをダウンロードし、付属デバイスのアプリペアリングガイドに従って、操作します。2 回振動し、LED が点滅を開始するまで、Nova のトグルボタンを押し続けます。すると、Nova がペアリングモードになります。ペアリングが完了すると、Nova が 3 回振動し、LED の点滅が停止します。Nova は、ダイレクト LOS 距離では 30 フィートまで、360 度範囲では約 20 フィートまで、接続することができます。



10

Long distance play

EN To play long distance, both you and your partner download the We-Vibe App to your smartphones. Nova is then paired to the phone that remains within Bluetooth range of the toy. Once you are paired to Nova with your smartphone, send your partner an invite by choosing "Long distance play" in the We-Vibe App. Enjoy pleasure over any distance. See www.we-vibe/app for more information.

FR Pour pouvoir jouer sur une longue distance, vous et votre partenaire devez télécharger l'appli We-Vibe sur vos smartphones. Le Nova est ensuite connecté au téléphone qui se situe dans la zone Bluetooth du sextoy. Une fois connecté au Nova avec votre smartphone, envoyez une invitation à votre partenaire en sélectionnant « Jeu longue distance » dans l'appli We-Vibe. Profitez du plaisir quelle que soit la distance. Pour plus d'informations : www.we-vibe/app.

DE Um sich aus der Ferne miteinander zu vergnügen, laden Du und dein Partner die We-Vibe App auf das Smartphone herunter. Nova wird dann mit dem Smartphone gekoppelt, das in der Bluetooth-Reichweite bleibt. Sobald Dein Smartphone mit Nova gekoppelt ist, kannst Du Deinem Partner eine Einladung schicken, indem Du „Spiel über die Distanz“ in der We-Vibe App auswählst. Genieße Dein Vergnügen über jede Distanz. Siehe www.we-vibe/app für weitere Informationen.

ES Para jugar a larga distancia, tanto tú como tu pareja os tenéis que descargar la aplicación de We-Vibe en vuestros smartphones. Después, Vector se empareja al teléfono que se encuentra dentro del alcance del Bluetooth del juguete. Una vez que has emparejado Vector con tu smartphone, envíale a tu pareja una invitación a través de la opción «Juego a distancia» de la aplicación We-Vibe. Disfruta del placer estés donde estés. Consulta www.we-vibe/app para más información.

PT Para brincar a distância, tanto tu como o teu parceiro devem descarregar a aplicação We-Vibe para os vossos smartphones. O Vector fica então emparelhado com o telefone que permanecerá dentro do alcance do Bluetooth do brinquedo. Assim que tiveres emparelhado o Vector com o teu smartphone, envia ao teu parceiro um convite escolhendo opção „Brincadeiras a longa distância“ na aplicação We-Vibe. Desfruta do prazer a qualquer distância. Para mais informações, consulta a página www.we-vibe/app.

IT Per giocare a distanza, sia tu che il tuo partner scaricate l'app We-Vibe sui vostri smartphone. Vector viene poi accoppiato al telefono che rimane nel raggio d'azione Bluetooth del giocattolo. Una volta accoppiato a Vector con il tuo smartphone, invia al tuo partner un invito facendo clic su „Utilizzo a distanza“ nella app We-Vibe. Goditi tutto il piacere a qualsiasi distanza. Consulta www.we-vibe/app per maggiori informazioni.

NL Om op grote afstand te spelen downloaden zowel jij als je partner de We-Vibe-app op jullie smartphone. De Nova wordt vervolgens gekoppeld aan de telefoon die binnen Bluetooth-bereik van het speeltje blijft. Nadat je je smartphone hebt gekoppeld aan de Nova stuur je je partner een uitnodiging door in de We-Vibe-app de optie ‚Spelen op grote afstand‘ te selecteren. Zie www.we-vibe/app voor meer informatie.

SE För att leka på avstånd behöver både du och din partner ladda ner appen We-Vibe till era telefoner. Vector parkopplas sedan till den telefon som befinner sig inom räckvidd för apparatens Bluetooth. När du har kopplat telefonen till Vector skickar du en inbjudan till din partner genom att välja „Long distance play“ i We-Vibe-appen. Sedan kan du njuta på vilket avstånd som helst. Läs på www.we-vibe/app för mer information.

PL Aby korzystać z zabawy na dużą odległość, zarówno Ty, jak i Twój partner musicie pobrać aplikację We-Vibe na swoje smartfony. Wibrator Nova jest następnie parowany z telefonem, który pozostaje w zasięgu połączenia Bluetooth stymulatora. Po sparowaniu urządzenia Vector ze smartfonem wyślij swojemu partnerowi zaproszenie, wybierając opcję „Zabawa na dużą odległość“ w aplikacji We-Vibe. Ciesz się przyjemnością na każdą odległość. Więcej informacji można znaleźć na stronie www.we-vibe/app.

CZ Chcete-li se oddávat hrátkám na velkou vzdálenost, stáhněte si jak vy, tak i váš partner do telefonu aplikaci We-Vibe. Nova se spáruje s telefonem, který zůstane v dosahu Bluetooth erotické hračky. Jakmile spárujete přístroj Nova se svým telefonem, pošlete partnerovi pozvánku tak, že zvolíte v aplikaci We-Vibe „Hrátky na velkou vzdálenost“. Oddávejte se rozkoši na jakoukoli vzdálenost. Více informací naleznete na www.we-vibe/app.

RU Для использования на большом расстоянии вам и вашему партнеру, необходимо скачать приложение We-Vibe на смартфоны. Затем необходимо выполнить сопряжение Vector с телефоном, который должен находиться в пределах зоны действия Bluetooth игрушки. После сопряжения устройства Vector со своим смартфоном отправьте своему партнеру приглашение, выбрав «Использование на большом расстоянии» в приложении We-Vibe. Наслаждайтесь и получайте удовольствие на любом расстоянии. Дополнительные сведения см. на сайте www.we-vibe/app.

CN 如果想远距离畅玩,您和您的伴侣都必须下载 We-Vibe 应用程序至智能手机。然后,Vector 会与仍在玩具蓝牙范围内的手机配对。与智能手机配对后,在 We-Vibe 应用程序中选择“远距离畅玩”向您的伴侣传送邀请。无论距离多远,都能一同享受快感。更多信息,请参见 www.we-vibe/app。

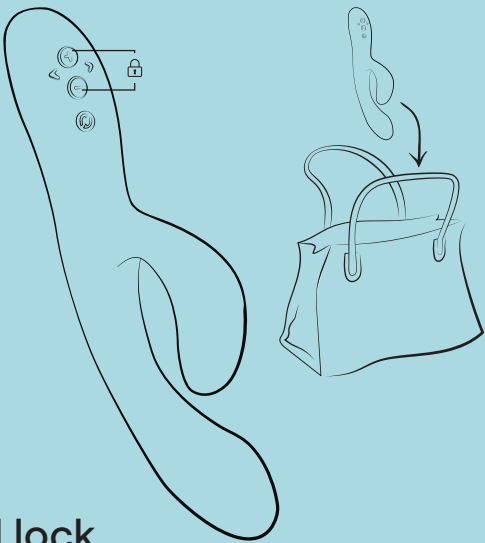
TC 如果想遠距離暢玩,您和您的伴侶都必須下載 We-Vibe 應用程式至智慧型手機。然後,Vector 會與仍在玩具藍牙範圍內的手機配對。與智慧型手機配對後,在 We-Vibe 應用程式中選擇「遠距離暢玩」向您的伴侶傳送邀請。無論距離長遠,都能一同享受快感。更多資訊,請參見 www.we-vibe/app。

KR 먼 거리를 즐기려면, 고객님의 고객님의 파트너는 스마트폰에 We-Vibe 앱을 다운로드합니다. 그러면 Vector는 토이의 블루투스 범위 내에 있는 폰에 연결됩니다. 일단 스마트폰으로 Vector와 연결되면, We-Vibe 앱에서 “장거리 즐기기”를 선택하여 파트너를 초대하십시오, 거리가 어떻게 되든 즐기십시오, 추가 정보는 www.we-vibe/app 참조.

JP 遠距離でのリモートプレイの場合、あなたとパートナーの両方が、We-Vibe アプリをスマートフォンにダウンロードする必要があります。玩具の Bluetooth 範囲内で、Vector とスマートフォンがペアリングされます。Vector とスマートフォンがペアリングされたら、We-Vibe アプリで「Long distance play (遠距離プレイ)」を選択して、パートナーに招待状を送信します。リモートでのプレイをお楽しみください。詳細情報は次のリンクをご覧ください (www.we-vibe/app)。

11

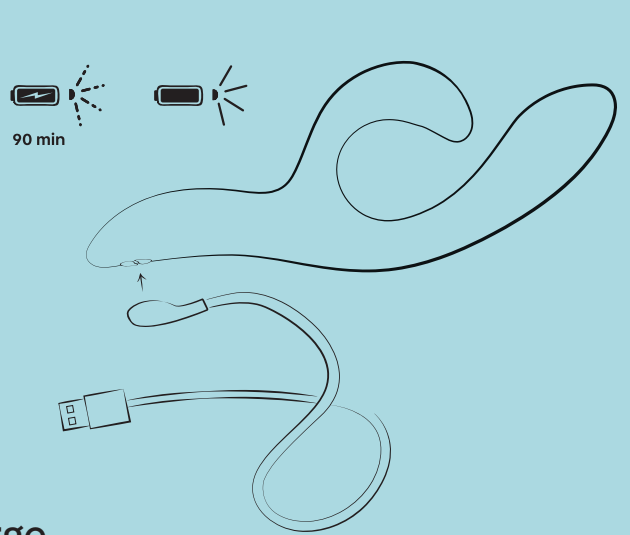
Travel lock



- EN** To activate the Travel Lock feature, hold the plus and minus buttons for 3 seconds, the device will pulse and your device will 'lock'. To disable Travel Lock, press the buttons again for 3 seconds or charge your device. Nova will pulse and your device will "unlock".
- FR** Pour activer la fonction Verrouillage Voyage, appuyez sur les boutons plus et moins pendant 3 secondes. L'appareil vibrera alors et se „errouillera“. Pour désactiver le Verrouillage Voyage, appuyez à nouveau sur les boutons pendant 3 secondes ou rechargez votre appareil. Le Nova vibrera alors et se „déverrouillera“.
- DE** Um die Tastensperre zu aktivieren, hältst Du die Plus- und Minustaste gleichzeitig 3 Sekunden gedrückt. Das Gerät pulsiert und wird dann gesperrt. Um die Tastensperre wieder zu deaktivieren, drückst Du die Tasten erneut 3 Sekunden oder lädst das Gerät auf. Nova pulsiert und wird entsperrt.
- ES** Para activar el bloqueo de viaje, mantén pulsado los botones más y menos durante 3 segundos. El juguete vibrará y ya estará «bloqueado». Para desactivar el bloqueo de viaje, pulsa los botones de nuevo otros 3 segundos o carga el juguete. Nova vibrará y ya estará «desbloqueado».
- PT** Para ativar a funcionalidade de Bloqueio de Viagem, mantém premidos os botões mais e menos durante 3 segundos, sendo que o dispositivo irá pulsar e o teu dispositivo irá „bloquear“. Para desativares o Bloqueio de Viagem, volta a premir os botões durante 3 segundos ou carrega o teu aparelho. O Nova irá pulsar e o teu aparelho irá „desbloquear“.
- IT** Per attivare la funzione Travel Lock, tieni premuti i pulsanti più e meno per 3 secondi; il dispositivo lampeggerà e si bloccherà. Per disattivare il Travel Lock, premi di nuovo i due pulsanti per 3 secondi o ricarica il dispositivo. Nova emetterà degli impulsi e il dispositivo si „sbloccherà“.
- NL** Voor het activeren van de reisvergrendeling houd je 3 seconden lang de + en - knop tegelijk ingedrukt. De Nova trilt en „vergrendelt“. Voor het uitschakelen van de reisvergrendeling houd je weer beide knoppen 3 seconden lang ingedrukt, of sluit je je Nova aan op de oplader. De Nova trilt en „ontgrendelt“.
- SE** För att aktivera funktionen reselås håller du inne både plus- och minusknappen i 3 sekunder. Då vibrerar apparaten och går in i låsläge. För att avbryta reselås trycker du på knapparna igen i 3 sekunder eller börja ladda den. Då vibrerar Nova och den är upplåst igen.
- PL** Aby włączyć funkcję Blokada podróżna, przytrzymaj przyciski plus i minus przez 3 sekundy, urządzenie zacznie pulsować i „zablokuje się“. Aby wyłączyć Blokadę podróżna, naciśnij przyciski ponownie przez 3 sekundy lub naładuj swoje urządzenie. Nova zacznie pulsować, a Twoje urządzenie zostanie „odblokowane“.
- CZ** Chcete-li aktivovat funkci Cestovní zámek, podržte 3 sekundy tlačítko plus a minus, zařízení zavibruje a „zamkne se“. Chcete-li cestovní zámek vypnout, stiskněte znovu tlačítka po dobu 3 sekund nebo své zařízení nabijte. Nova zavibruje a vaše zařízení „se odemkne“.
- RU** Чтобы активировать функцию «Дорожный замок», удерживайте кнопки «плюс» и «минус» в течение 3 секунд, устройство начнет пульсировать, и ваше устройство «зabloкируется». Чтобы отключить «Дорожный замок», нажмите кнопки еще раз в течение 3 секунд или зарядите устройство. Nova будет пульсировать, и ваше устройство «разблокируется».
- CN** 如欲开启旅行安全锁功能, 请按住加号和减号按钮 3 秒钟, 您的设备会振动, 接着设备即“上锁”。如欲停用旅行安全锁功能, 请再次按住同样的按钮 3 秒钟或为设备充电。Nova 会振动, 接着设备即“解锁”。
- TC** 如欲開啟旅行安全鎖功能, 請按住加號和減號按鈕 3 秒鐘, 您的設備會振動, 接著設備即「上鎖」。如欲停用旅行安全鎖功能, 請再次按住同樣的按鈕 3 秒鐘或為設備充電。Nova 會振動, 接著設備即「解鎖」。
- KR** 트래블 로크 기능을 활성화하려면, 3초 동안 플러스 버튼과 마이너스 버튼을 누릅니다. 그러면 장치가 진동하고 '잠깁니다'. 트래블 로크를 비활성화하려면, 다시 3초 동안 버튼을 누르거나 장치를 충전합니다. 그러면 Nova가 진동하고 '잠금 해제됩니다'.
- JP** トラベル ロックを有効化するには、プラスおよびマイナス ボタンを 3 秒間押し続けます。するとデバイスが振動し、デバイスが「ロック」されます。トラベル ロックを解除するには、ボタンを再び 3 秒回を押すか、デバイスを充電します。Nova が振動し、ロックが「解除」されます。

12

Charge



- Charge for 90 minutes**
Light fast blink: Charging
Light on: Fully charged
Light off: No power or charger is not properly placed on Nova
- Chargez pendant 90 minutes**
Clignotement rapide du voyant : chargement.
Voyant allumé: charge complète.
Voyant éteint: Pas d'alimentation, ou le chargeur n'est pas correctement placé sur le Nova
- 90 Minuten lang aufladen**
Licht blinkt schnell: Gerät wird aufgeladen
Licht an: Vollständig aufgeladen
Licht aus: Kein Strom, oder das Ladegerät ist nicht richtig am Nova positioniert
- Carga el dispositivo durante 90 minutos**
Parpadeo rápido de luz: Cargando
Luz encendida: Carga completa
Luz apagada: No hay suministro eléctrico o el cargador no está bien colocado Nova
- Carrega por 90 minutos**
Luz indicadora a piscar rápido: a carregar
Luz indicadora ligada: completamente carregado
Luz indicadora desligada: Sem energia ou o carregador não está devidamente colocado no Nova
- Ricarica: 90 minuti**
Lampeggiamento rapido della spia: In carica
Spia accesa: Completamente carico
Spia spenta: Alimentazione assente o caricatore non correttamente posizionato in Nova
- Laad 90 minuten op**
Snel knipperend lampje: Opladen
Lampje brandt: Volledig opgeladen
Lampje uit: Geen stroom of de oplader is niet goed geplaatst op de Nova geplaatst
- Ladda i 90 minuter**
Snabbt blinkande ljus: Laddar
Ljus på: Fullt laddad
Ljus av: Ingen nätspänning eller så är laddaren felinsatt i Nova
- Ładować przez 90 minut**
Szybko migająca lampka: Trwa ładowanie
Lampka włączona: W pełni naładowany
Lampka wyłączona: Brak prądu, lub ładowarka nie jest odpowiednio umieszczona w Nova
- Nabíjejte po dobu 90 min**
Rychlé blikání indikátoru: Nabíjení
Indikátor svítí: Plně nabitó
Indikátor nesvítí: Nefunguje napájení nebo není správně připojena nabíječka k přístroji Nova
- Заряжайте устройство в течение 90 минут**
Индикатор быстро мигает: устройство заряжается
Индикатор горит, не мигая: устройство полностью заряжено
Индикатор не горит: нет питания или зарядный кабель неправильно вставлен в вибратор Nova
- 充电90分钟**
指示灯快速闪烁:正在充电
指示灯常亮:电已充满
指示灯熄灭: Nova未充电或充电器放置不正确
- 充電90分鐘**
指示燈快速閃動:充電
指示燈亮著:充電完成
沒有指示燈:沒有電源或充電器未有適當放在Nova上
- 90분간 충전**
라이트의 빠른 깜박임: 충전 중
라이트 켜짐: 완전히 충전됨
라이트 꺼짐: 전원에 연결되지 않거나 충전기가 Nova에 올바르게 연결되지 않음.
- 90分間充電します。**
ライトが素早く点滅している:充電中
ライトがオンになっている:フル充電されている
ライトがオフになっている: Novaに電源が入っていないか、充電器が適切に配置されていない。

EN MORE INFORMATION

WARNING

Sold as a novelty product only. Not suitable for medical purposes. If you are under a physician's care and/or have a condition requiring the use of any medical device, please consult your doctor before using this product. Stop using the product immediately if you experience any skin irritations, pain or discomfort and consult your doctor. This product can be used by adults only and persons with reduced physical, sensory or mental capabilities or lack of experience and knowledge if they have been given supervision or instruction concerning use of the product in a safe way and understand the hazards involved. Children shall not play with the product. Cleaning and user maintenance shall not be made by children. Do not use on swollen or inflamed areas of skin. Remove piercings or jewellery in the genital area before use. Keep the product away from children.

Always clean the product before and after use according to the instructions given in the manual.

Check the charging device and the product regularly for damage and do not use the device if any components are damaged.

To avoid damage to the product, the product and its battery must not be exposed to temperatures above 45°C, be dismantled or mechanically or electrically damaged. Magnetic fields can influence mechanical and electronic components such as pacemakers. Do not use the product directly over a pacemaker. Contact your doctor for more information. Keep cards with magnetic stripes (such as credit cards) away from the product, as they may be damaged by the product's magnet.

Sharing sex toys may transmit sexual diseases. Do not share your sex toys with users other than your partner. Use protective measures with your partner if necessary. Do not use the toy if you detect any cracks or signs of degradation in the cover material.

To prevent stains, do not place the soft side of your product on an absorbent surface. If your product appears to be functioning abnormally, turn it off and consult the support section on our website.

Do not use the product if one of the components is damaged. Disinfect directly after each anal use.

Failure to sufficiently lubricate may cause tearing of the delicate skin lining the anus. Do not attempt to insert the product completely into the anus. Should this occur, seek medical attention immediately. The perineum stimulator and base should sit comfortably outside of the body (if applicable).

To prevent the transfer of bacteria, do not swap the product from the anus to the vagina without cleaning the toy with soap and water or toy cleaner first.

Misuse of anal stimulators / prostate massagers may cause bruising, painful injury or, in rare cases, permanent damage to the anus.

Do not use anal stimulators / prostate massagers under the influence of alcohol or drugs, since such use may impair the user's judgement and increase the risk of injury. Do not use desensitising sprays or creams prior to insertion, as this will prohibit your pain sensors from responding.

Do not use the device if you have a decreased sensation of pain in the area of the anus, since this could hinder your ability to detect possible injury.

Before use, consult your physician if you have any of the following health conditions: a blood clotting disorder, peripheral vascular disease, nerve disease, rectal bleeding, active Crohn's disease or active Ulcerative Colitis (UC). If you experience any complications when using this device, discontinue use immediately and seek medical attention. If you have concerns regarding your health, don't be shy to consult your doctor before using this device.

CHARGING

Before the first use of the charging device, check the local voltage level, since the local mains voltage may not exceed the maximum mains voltage given on the charging device.

The product must only be charged at an appropriate, extra-low voltage corresponding to the marking on the product.

Do not use or clean the product while the battery is charging.

Never immerse the charging device or charging cable in water or other fluids.

This product contains batteries that are non-replaceable.

This product contains a rechargeable Li-ion battery.

Disconnect the charging cable from the electrical supply each time after the product has been charged.

FOR OPTIMAL USE OF THE PRODUCT, PLEASE FOLLOW THE FOLLOWING GUIDELINES:

To guarantee a long battery life, please charge the product regularly, even if not in use. Store in a secure, dry place without exposure to direct sunlight.

We recommend using a water-based lubricant with your product. To prevent damage to the product, do not use perfumed, silicone-based or alcohol-based lubricants, gels or massage oils with the product.

NOTE ON BATTERIES

European regulations require that we provide the following information: Batteries and rechargeable batteries must not be disposed of in household waste. As an end user, you are legally required to return used batteries. Please use official collection facilities such as the collection points provided by public waste management authorities to do so. You can also return used batteries that we carry or have carried as new batteries to us. Please contact us at care@we-vibe.com. To prevent short circuits, the poles of lithium batteries should be taped before returning. For safety reasons, we ask you not to send the batteries to us by mail and refer you to the regulations for sending hazardous goods provided by mail carriers.

If the batteries are permanently installed in the product, please do not try to remove them yourself. This may cause permanent damage to the device. Your obligations as a customer are otherwise regulated by the WEEE Directive and the national implementation law.

Please observe the information in the manual and the safety instructions to prevent waste and littering.

Used batteries contain harmful substances that can damage the environment or your health if they are not stored or disposed of properly. In particular, this applies to the improper handling of lithium batteries. Batteries also contain important raw materials such as iron, zinc, manganese and nickel and can be recycled. Separate collection allows these raw materials to be recycled and prevents negative impacts on the environment and human health from released pollutants.

The sign with the crossed-out waste bin means that you must not dispose of batteries and accumulators with household waste.



If the legal requirements are present, this sign means that the following symbols and their meaning must be used when labeling the batteries:

Hg: Battery contains more than 0.0005 percent mercury by mass

Pb: Battery contains more than 0.004 percent lead by mass

Cd: Battery contains more than 0.002 percent cadmium by mass

NOTES ON THE DISPOSAL OF ELECTRICAL EQUIPMENT

European regulations require that we provide the following information: We would like to point out to owners of electrical equipment that old electrical equipment must be collected separately from municipal waste in accordance with applicable legal regulations. Batteries and accumulators that are not firmly encased in the old electrical equipment, as well as bulbs that can be removed from the equipment without

being destroyed, must be separated from the old equipment in a non-destructive way before being given to a collection point for proper disposal. Please refer to the separate instructions for the disposal of batteries. The symbol of a crossed-out waste bin shown below and affixed to old electrical equipment also indicates that the equipment must be collected separately:



According to the WEEE Directive and the national implementation law, as distributors of electrical equipment, we are required to take back certain waste electrical equipment free of charge.

When you purchase a new electrical and electronic device, you can surrender an old electrical device that essentially performs the same functions as the new device to us free of charge. If your old electrical equipment is not larger than 25 centimeters in any dimension, you can also surrender it to us free of charge without purchasing a new device. Please contact us at care@we-vibe.com. We will then arrange the return of the old electrical equipment. For safety reasons, we would like to ask you to refrain from shipping lighting equipment (such as bulbs). Please use the collection points provided by public waste management authorities to return lighting equipment or contact us directly at the aforementioned e-mail address.

You can also return old electrical equipment to any of the collection points run by the public waste disposal authorities. You are making an important contribution to the reuse, recycling and other recovery of old appliances by sending your old electrical equipment for separate collection in the proper collection groups.

As the end user, you are responsible for deleting personal data from the used electrical equipment before handing it in for disposal.

Please observe the information in the manual and safety instructions to prevent waste, and please check for possible repair options.

Contains

FCC ID: ZUE10000-05
ZUE1000i
IC: 9804A-1000005
HVIN: 10000-05
PMN: Nova 2

Operation Frequency (MHz):	Max. RF output power (dBm):
	Device
2402 - 2480	< 20

FCC SDoC (We-Vibe Nova 2, 10000-05):

Responsible party - U.S. Contact Information:

WOW Tech USA Ltd.
103 Foulk Rd, Ste. 202
Wilmington, DE, USA
19803-3742

FCC and IC statements:

This device complies with Part 15 of the FCC Rules and Industry Canada license exempt RSS Operation is subject to the following two conditions: (1) this device may not cause harmful interference, and (2) this device must accept any interference received, including interference that may cause undesired operation.

This Class B digital apparatus complies with Canadian ICES-003.

Cet appareil est conforme à la partie 15 des Règles FCC et aux normes RSS exemptes de licence d'Industry Canada. L'utilisation est soumise aux deux conditions suivantes: (1) Cet appareil ne doit pas provoquer d'interférences et (2) cet appareil doit accepter toute interférence, y compris celles qui pourraient provoquer un fonctionnement non souhaité.

Cet appareil numérique de classe B est conforme à la norme canadienne ICES-003.

WARNING: Changes or modifications to this unit not expressly approved by the party responsible for compliance could void the user's authority to operate the equipment.

NOTE: This equipment has been tested and found to comply with the limits for a Class B digital device, pursuant to part 15 of the FCC Rules. These limits are designed to provide reasonable protection against harmful interference in a residential installation. This equipment generates, uses and can radiate radio frequency energy and, if not installed and used in accordance with the instructions, may cause harmful interference to radio communications.

However, there is no guarantee that interference will not occur in a particular installation. If this equipment does cause harmful interference to radio or television reception, which can be determined by turning the equipment off and on, the user is encouraged to try to correct the interference by one or more of the following measures:

- Reorient or relocate the receiving antenna.
- Increase the separation between the equipment and receiver.
- Connect the equipment into an outlet on a circuit different from that to which the receiver is connected.
- Consult the dealer or an experienced radio/TV technician for help.

The device must not be co-located or operating in conjunction with any other antenna or transmitter.

The device has been evaluated to meet general RF exposure requirement.

The device can be used in portable exposure condition without restriction.

The device is compliance with RF field strength limits, users can obtain Canadian information on RF exposure and compliance.

Le présent appareil est conforme de ce matériel aux conformités ou aux limites d'intensité de champ RF, les utilisateurs peuvent sur l'exposition aux radiofréquences et la conformité d'acquiescer les informations correspondante.

WOW TECH Canada Ltd. hereby declares that the radio equipment type [Non-Specific Short Range Device] is compliant with Directive 2014/53/EU. WOW TECH Canada Ltd. declares that the product is also compliant with Directive 2011/65/EC (RoHS). The full text of the EU declaration of conformity is available at the following internet address: www.we-vibe.com/legal.

ELECTRICAL RATING

Model: Nova 2

Model No.: 10000-05

3.7 V --- 0.5 A : Built-in Li-ion rechargeable battery.

5 V --- 1.0 A : When charged using USB Charging device.

Use USB AC adaptor (not included) with power output corresponding to product rating. Use original provided cable only.

Designed in Canada.
Pat. wowtech.com/pat

CUSTOMER CARE

care@we-vibe.com
www.we-vibe.com



WOW Tech Europe GmbH
Hermann-Blankensteyn-Straße 5
10249 Berlin, Germany

Date of issue: 07/2022

Points de collecte sur www.quefairedemesdechets.fr

WARNUNG

Dieses Produkt wird als Produktneuheit verkauft. Nicht für medizinische Zwecke geeignet. Wenn Sie sich in ärztlicher Obhut befinden und/ oder unter einer Krankheit leiden, die die Verwendung eines Medizinproduktes erfordert, konsultieren Sie bitte Ihren Arzt, bevor Sie dieses Produkt verwenden. Stellen Sie die Anwendung des Produkts sofort ein, wenn Hautreizungen, Schmerzen oder Beschwerden auftreten, und wenden Sie sich an Ihren Arzt.

Das Produkt darf nur von Erwachsenen verwendet werden. Personen mit eingeschränkten physischen, sensorischen oder geistigen Fähigkeiten sowie Personen, denen es an Erfahrung oder Kenntnissen fehlt, dürfen das Produkt nur benutzen, wenn sie in die sichere Bedienung des Produktes eingewiesen und über die bestehenden Gefahren unterrichtet wurden. Das Produkt ist kein Spielzeug für Kinder. Kinder dürfen das Produkt nicht reinigen oder pflegen. Wenden Sie das Produkt nicht auf geschwollenen oder entzündeten Hautpartien an.

Entfernen Sie Piercings oder Schmuck im Intimbereich vor dem Gebrauch.

Halten Sie das Produkt von Kindern fern.

Reinigen Sie das Produkt vor und nach dem Gebrauch immer gemäß den Anweisungen im Handbuch.

Um eine Beschädigung des Produkts zu vermeiden, dürfen Sie das Produkt und seine Batterie keinen Temperaturen über 45°C aussetzen, demontieren oder mechanisch oder elektrisch beschädigen.

Über Sexspielzeuge können Geschlechtskrankheiten übertragen werden. Teilen Sie Ihre Sexspielzeuge daher nur mit dem Partner. Verwenden Sie beim Sex mit einem Partner gegebenenfalls Schutzmaßnahmen.

Verwenden Sie das Spielzeug nicht, wenn die Außenhülle Risse oder andere Anzeichen von Beschädigungen aufweist.

Verwenden Sie das Produkt ausschließlich bestimmungsgemäß. Dieses Produkt ist nicht für den Analbereich geeignet. Verwenden Sie es nicht anal!

Legen Sie das Produkt nicht mit der weichen Seite auf einer saugfähigen Fläche ab, um Flecken zu vermeiden.

Überprüfen Sie das Ladegerät und das Produkt regelmäßig auf Beschädigungen und verwenden Sie das Gerät nicht, wenn Komponenten beschädigt sind.

Magnetfelder können mechanische und elektronische Komponenten wie z.B. Herzschrittmacher beeinflussen. Verwenden Sie das Gerät nicht direkt über dem Herzschrittmacher. Kontaktieren Sie für weitere Informationen Ihren behandelnden Arzt.

Bringen Sie keine Karten mit Magnetstreifen (z.B. Kreditkarten) in die Nähe des Geräts, die diese durch den am Produkt befindlichen Magneten beschädigt werden können. Wenn Ihr Produkt nicht richtig funktioniert, schalten Sie es aus und konsultieren Sie den Support-Bereich auf unserer Website.

Verwenden Sie das Produkt nicht, wenn Teile davon beschädigt sind.

LADEN

Überprüfen Sie vor dem ersten Gebrauch des Ladegeräts die Spannung im örtlichen Stromnetz, da diese die am Gerät angegebene maximale Netzspannung nicht überschreiten darf.

Das Produkt darf nur mit Schutzkleinspannung betrieben werden, wie auf der Kennzeichnung am Produkt angegeben.

Benutzen oder Reinigen Sie das Produkt nicht, während die Batterie aufgeladen wird.

Tauchen Sie das Ladegerät oder das Ladekabel niemals in Wasser oder andere Flüssigkeiten.

Das Produkt enthält nicht austauschbare Batterien/Akkus.

Dieses Produkt enthält einen Lithium-Ionen-Akku.

Trennen Sie nach jedem Ladevorgang das Ladekabel vom Stromkreis.

BEFOLGEN SIE FÜR EINE OPTIMALE VERWENDUNG DES PRODUKTS DIE FOLGENDEN RICHTLINIEN:

Laden Sie das Produkt regelmäßig auf, auch wenn es nicht verwendet wird, um eine lange Akkulaufzeit zu gewährleisten.

Verwenden Sie zum Aufbewahren einen sicheren, trockenen Ort, der vor direktem Sonnenlicht geschützt ist.

Wir empfehlen die Verwendung eines Gleitmittels auf Wasserbasis für Ihr Produkt.

Verwenden Sie keine parfümierten Gleitmittel, Gele oder Massageöle auf Silikon- oder Alkoholbasis, um Schäden am Produkt zu vermeiden.

HINWEISE ZU BATTERIEN

Aufgrund europäischer Vorschriften sind wir zu folgenden Hinweisen verpflichtet:

Batterien und Akkus dürfen nicht im Hausmüll entsorgt werden. Als Endnutzer sind Sie zur Rückgabe von Altbatterien gesetzlich verpflichtet. Nutzen Sie dafür die offiziellen Rücknahmestellen wie etwa die Sammelstellen öffentlich-rechtlicher Entsorgungsträger. Altbatterien, die wir als Neubatterie führen oder geführt haben, können Sie auch bei uns zurückgeben. Bitte kontaktieren Sie uns hierzu unter care@we-vibe.com. Zur Vermeidung von Kurzschlüssen sollten die Pole von Lithium-Batterien vor der Rückgabe verklebt werden. Aus Sicherheitsgründen möchten wir Sie bitten, die Batterien nicht postalisch an uns zu versenden und verweisen dazu auf die Regelungen zum Versand von Gefahrgut von Postunternehmen.

Sofern die Batterien in dem Produkt fest verbaut sind, versuchen Sie bitte auf keinen Fall, die Batterien selbst auszubauen. Hierdurch kann das Gerät dauerhaft beschädigt werden. Ihre Pflichten als Kunde richten sich im Übrigen nach der WEEE-Richtlinie und dem nationalen Umsetzungsgesetz.

Zur Abfallvermeidung und zur Vermeidung von Vermüllung sollten die Hinweise in der Anleitung und die Sicherheitshinweise beachtet werden.

Altbatterien enthalten Schadstoffe, die bei nicht sachgemäßer Lagerung oder Entsorgung die Umwelt oder Ihre Gesundheit schädigen können. Dies betrifft insbesondere den nicht sachgemäßen Umgang mit lithiumhaltigen Batterien. Batterien enthalten aber auch wichtige Rohstoffe wie z.B. Eisen, Zink, Mangan oder Nickel und können verwertet werden. Die getrennte Sammlung ermöglicht die Wiederverwertung dieser Rohstoffe und vermeidet negative Auswirkungen freiwerdender Schadstoffe auf die Umwelt und die menschliche Gesundheit.

Das Zeichen mit der durchgekreuzten Abfalltonne bedeutet, dass Sie Batterien und Akkus nicht im Hausmüll entsorgen dürfen.



Unter diesem Zeichen müssen bei Vorliegen der gesetzlichen Voraussetzungen nachstehende Symbole mit folgender Bedeutung bei der Kennzeichnung der Batterien verwendet werden:

Hg: Batterie enthält mehr als 0,005 Masseprozent Quecksilber

Pb: Batterie enthält mehr als 0,004 Masseprozent Blei

Cd: Batterie enthält mehr als 0,002 Masseprozent Cadmium

HINWEISE ZUR ENTSORGUNG VON ELEKTROGERÄTEN

Aufgrund europäischer Vorschriften sind wir zu folgenden Hinweisen verpflichtet:

Wir weisen Besitzer von Elektrogeräten darauf hin, dass Elektroaltgeräte gemäß den geltenden gesetzlichen Vorschriften einer vom Siedlungsabfall getrennten Erfassung zuzuführen sind. Batterien und Akkumulatoren, die nicht fest vom Elektroaltgerät umschlossen sind, sowie Lampen, die zerstörungsfrei aus dem Altgerät entnommen werden können, sind vor dessen Abgabe an einer Erfassungsstelle zerstörungsfrei von diesem zu trennen und einer vorgesehenen Entsorgung zuzuführen. Für die Entsorgung von Batterien beachten Sie bitte die gesonderten Hinweise. Das nachfolgend dargestellte und auf Elektroaltgeräten aufgebrachte Symbol einer durchgestrichenen Abfalltonne weist zusätzlich auf die Pflicht zur getrennten Erfassung hin:



Nach der WEEE-Richtlinie und dem nationalen Umsetzungsgesetz sind wir als Vertreter von Elektrogeräten verpflichtet, bestimmte Elektroaltgeräte unentgeltlich zurückzunehmen.

Bei Erwerb eines neuen Elektro- und Elektronikgeräts können Sie uns ein Elektroaltgerät, das im Wesentlichen die gleichen Funktionen wie das neue Gerät erfüllt, kostenlos übergeben. Sofern Ihr Elektroaltgerät in keiner Abmessung größer als 25 Zentimeter ist, können Sie uns dieses ohne Erwerb eines neuen Geräts ebenfalls kostenlos übergeben. Bitte kontaktieren Sie uns hierzu unter care@we-vibe.com. Wir werden dann die Rückführung des Elektroaltgeräts organisieren. Aus Sicherheitsgründen möchten wir Sie bitten, auf den Versand von Beleuchtungskörpern (etwa Lampen) zu verzichten. Bitte nutzen Sie für eine Rückgabe von Beleuchtungskörpern die Sammelstellen der öffentlich-rechtlichen Entsorgungsträger oder kontaktieren Sie uns unmittelbar unter der vorgenannten E-Mail-Adresse.

Daneben können Sie Elektroaltgeräte auch an allen Sammelstellen der öffentlich-rechtlichen Entsorgungsträger abgeben. Sie leisten einen wichtigen Beitrag zur Wiederverwendung, zum Recycling und zur sonstigen Verwertung von Altgeräten, dadurch dass Sie Ihre Elektroaltgeräte einer getrennten Erfassung in den richtigen Sammelgruppen zuführen.

Für die Löschung personenbezogener Daten auf den zu entsorgenden Elektroaltgeräten sind Sie als Endnutzer vor der Abgabe selbst verantwortlich.

Zur Abfallvermeidung sollten die Hinweise in der Anleitung und die Sicherheitshinweise beachtet, sowie Reparaturmöglichkeiten geprüft, werden.

WOW TECH Canada Ltd. erklärt hiermit, dass der Funkgerätetyp für die Kurzstrecken-Kommunikation [Non-Specific Short Range Device] die Anforderungen der Richtlinie 2014/53/EU erfüllt. WOW TECH Canada Ltd. erklärt, dass das Produkt außerdem die Anforderungen der Richtlinie 2011/65/EG (RoHS) erfüllt. Der vollständige Text der EU-Konformitätserklärung ist unter folgender Internet-Adresse abrufbar: we-vibe.com/legal

FR AVERTISSEMENT

Vendu uniquement en tant qu'article de divertissement. Non conçu pour un usage médical. Si vous suivez actuellement un traitement médical et/ou souffrez d'une maladie qui requiert l'utilisation d'un dispositif médical, veuillez consulter votre médecin traitant avant d'utiliser cet appareil. Renoncez immédiatement à utiliser cet appareil si vous constatez des irritations cutanées, des douleurs ou une sensation de malaise et consultez votre médecin traitant.

Cet appareil ne doit être utilisé que par des adultes. Les personnes présentant des capacités physiques, sensorielles ou mentales réduites ou ne disposant pas de l'expérience ou des connaissances nécessaires doivent être placées sous supervision et recevoir des instructions concernant l'utilisation sûre de cet appareil afin de comprendre les dangers éventuels. Les enfants ne doivent pas jouer avec cet appareil ni effectuer son nettoyage et sa maintenance. Ne pas utiliser sur des zones gonflées ou inflammées de la peau.

Enlever les piercings ou les bijoux dans la zone intime avant l'utilisation.

Tenez cet appareil hors de portée des enfants.

Veuillez toujours nettoyer l'appareil avant et après son utilisation en vous conformant aux instructions données dans le manuel.

Pour éviter tout dommage, n'exposez jamais l'appareil ou son chargeur à des températures supérieures à 45°C, ne tentez jamais de le démonter et évitez tout dommage mécanique ou électrique.

Partager des sex toys peut favoriser la transmission de maladies sexuelles. Ne partagez pas vos sex toys avec d'autres utilisateurs que votre partenaire habituel et utilisez des mesures de protection si cela s'avère nécessaire. N'utilisez pas l'appareil si vous détectez des fissures ou des signes de dégradation du matériau de couverture.

N'utilisez cet appareil que pour l'usage prévu. Ce produit n'est pas conçu pour un usage anal. Ne pas utiliser pour des pénétrations anales !

Ne placez pas la partie souple de votre appareil sur une surface absorbante afin d'éviter les taches.

Vérifiez régulièrement l'état du chargeur et de l'appareil et renoncez à utiliser l'appareil si certains de ses éléments sont endommagés.

Les champs magnétiques peuvent influencer les composants mécaniques et électroniques tels que les stimulateurs cardiaques. Ne pas utiliser le produit directement au-dessus du stimulateur cardiaque. Si vous êtes concerné, veuillez contacter votre médecin traitant avant l'utilisation pour obtenir de plus amples renseignements. Ne pas placer des cartes avec des bandes magnétiques (par exemple des cartes de crédit) à proximité du produit, car elles peuvent être endommagées par l'aimant incorporé.

Si l'appareil ne semble pas fonctionner normalement, veuillez l'éteindre et contacter le service d'assistance sur notre site web.

N'utilisez pas votre appareil si l'un de ses composants est endommagé.

CHARGE

Avant la première utilisation du chargeur, vérifiez le voltage local car celui-ci ne doit pas excéder le voltage maximal indiqué sur le chargeur.

L'appareil ne doit être rechargé qu'à un voltage approprié et extrêmement bas correspondant à celui indiqué sur l'appareil.

N'utilisez et ne nettoyez pas le produit pendant le chargement de la batterie.

N'immergez jamais le chargeur ou le câble de recharge dans de l'eau ou dans d'autres fluides.

L'appareil contient des piles non remplaçables.

Cet appareil contient une pile li-ion rechargeable.

Débrancher le câble de charge de l'alimentation électrique après chaque processus de charge.

POUR UNE UTILISATION OPTIMALE DE CET APPAREIL, VEUILLEZ RESPECTER LES CONSIGNES SUIVANTES

Pour garantir une longue autonomie, veuillez régulièrement recharger l'appareil, même si vous ne l'utilisez pas.

À conserver dans un endroit sec sans exposition directe au soleil.

Nous vous recommandons l'utilisation d'un lubrifiant à base d'eau pour l'usage de l'appareil. Pour prévenir tout dommage, n'utilisez pas de lubrifiants, de gels ou d'huiles de massage parfumés ou à base de silicone ou d'alcool.

CONSIGNES RELATIVES AUX BATTERIES

La réglementation européenne nous impose de transmettre les consignes suivantes : Les batteries et les piles ne doivent pas être jetées avec les déchets ménagers. En tant qu'utilisateur final, vous êtes légalement tenu de restituer les batteries usagées. Pour ce faire, utilisez les points de dépôt officiels tels que les points de collecte des services publics d'élimination des déchets. Les batteries usagées que nous proposons ou avons proposées à l'état neuf peuvent nous être retournées. Pour cela, vous pouvez nous contacter à cette adresse : care@we-vibe.com. Pour éviter tout risque de court-circuit, les pôles des batteries lithium doivent être recouverts d'un ruban adhésif avant la restitution. Pour des raisons de sécurité, nous vous demandons de ne pas nous retourner les batteries par voie postale. À ce sujet, nous vous renvoyons aux règlements des transporteurs relatifs à l'envoi de marchandises dangereuses.

Si les batteries sont solidement installées à l'intérieur du produit, n'essayez en aucun cas de les retirer vous-même. Cela pourrait endommager l'appareil de manière définitive. Vos obligations en tant que client relèvent par ailleurs de la directive WEEE et de sa transposition en droit national.

Afin de réduire les déchets et d'éviter la dégradation de l'environnement par les dépôts sauvages, les instructions et consignes de sécurité doivent être respectées.

Les batteries usagées contiennent des substances toxiques qui peuvent être nocives pour l'environnement ou pour votre santé si les batteries ne sont pas stockées ou éliminées de manière appropriée. Cela s'applique en particulier aux batteries contenant du lithium. Les batteries contiennent également des matières premières importantes telles que le fer, le zinc, le manganèse ou le nickel qui peuvent être recyclées. Le tri sélectif permet de recycler ces matières premières et d'éviter les effets nocifs des substances toxiques libérées sur l'environnement et la santé des personnes.

Le symbole représentant une poubelle barrée d'une croix indique que vous ne devez pas jeter les batteries et les piles avec les déchets ménagers.



En fonction des conditions légales, les abréviations suivantes (leur signification est indiquée ci-dessous) doivent apparaître sous ce symbole:

Hg: la batterie contient plus de 0,0005 % en poids de mercure

Pb: la batterie contient plus de 0,004 % en poids de plomb

Cd: la batterie contient plus de 0,002 % en poids de cadmium

CONSIGNES POUR LA MISE AU REBUT D'APPAREILS ÉLECTRIQUES

La réglementation européenne nous impose de transmettre les consignes suivantes:

Nous attirons l'attention des propriétaires d'appareils électriques sur le fait que, conformément aux dispositions légales en vigueur, les appareils électriques usagés ne doivent pas être jetés avec les déchets ménagers, mais doivent faire l'objet d'une collecte séparée. Les batteries et les piles qui ne sont pas solidement installées dans l'appareil électrique usagé, ainsi que les ampoules qui peuvent être retirées de l'appareil usagé sans être détruites, doivent être retirées de l'appareil usagé sans occasionner de destruction et éliminées conformément à la procédure prévue avant que celui-ci ne soit déposé dans un point de collecte. Pour la mise au rebut de batteries, veuillez respecter les consignes particulières. Le symbole de la poubelle barrée d'une croix, représenté ci-dessous et figurant sur les appareils électriques usagés, indique en outre l'obligation de tri sélectif :



Conformément à la directive WEEE et à sa transposition en droit national, nous sommes tenus, en tant que distributeur d'appareils électriques, de reprendre gratuitement certains appareils électriques usagés.

Lorsque vous faites l'acquisition d'un nouvel appareil électrique ou électronique, vous pouvez nous remettre gratuitement un appareil électrique usagé remplissant sensiblement les mêmes fonctions que le nouvel appareil. Si les dimensions de votre appareil électrique usagé ne dépassent pas 25 cm en tout sens, vous pouvez également nous le remettre gratuitement, même si vous n'achetez pas de nouvel appareil. Pour cela, vous pouvez nous contacter à cette adresse : care@we-vibe.com. Nous pourrions alors organiser la restitution de l'appareil électrique. Pour des raisons de sécurité, nous vous demandons de ne pas nous envoyer des éléments d'éclairage (ampoules par exemple). Pour restituer des éléments d'éclairage, veuillez utiliser les points de collecte des services publics d'élimination des déchets ou nous contacter directement en utilisant l'adresse électronique susmentionnée.

Vous pouvez aussi déposer les appareils électriques usagés dans tous les points de collecte des services publics d'élimination des déchets. En respectant les règles de tri sélectif pour l'élimination de vos appareils électriques usagés, vous contribuez grandement au réemploi, au recyclage et à la revalorisation des appareils usagés.

En tant qu'utilisateur final, il vous appartient d'effacer les données à caractère personnel qui figurent sur les appareils électriques usagés à mettre au rebut avant de les déposer.

Afin de réduire les déchets, les instructions et consignes de sécurité doivent être respectées et toutes les possibilités de réparation examinées.

Par la présente, WOW TECH Canada Ltd. déclare que le type de matériel radio [dispositif non spécifique à courte portée] est conforme à la directive 2014/53/UE. WOW TECH Canada Ltd. déclare que le produit est également conforme à la directive 2011/65/CE (RoHS). Le texte intégral de la déclaration de conformité de l'UE est disponible à l'adresse Internet suivante: we-vibe.com/legal

AVISO

Artículo comercializado exclusivamente como producto lúdico. No apto para fines médicos. Si estás bajo atención médica y/o padeces una enfermedad que requiere el uso de cualquier dispositivo médico, consulta a tu doctor antes de usar el producto. Deja de utilizar el producto inmediatamente si experimentas irritación cutánea, dolor o malestar y consulta con tu médico.

Este aparato solo pueden utilizarlo adultos y personas con discapacidad física, sensorial o mental o falta de experiencia y conocimiento si cuentan con supervisión o se les facilitan las instrucciones para utilizarlo de forma segura y comprenden los riesgos que entraña. Los niños no deben jugar con el aparato. Los niños no deben encargarse de la limpieza y el mantenimiento del aparato. No utilices el aparato en zonas hinchadas o inflamadas de la piel.

Retira cualquier piercing o joya en el área íntima antes de su uso.

Mantén el producto alejado de los niños.

Limpia siempre el producto antes y después de utilizarlo siguiendo las instrucciones del manual.

Para evitar daños en el producto, ni el producto ni su batería deben exponerse a temperaturas superiores a 45 °C, desmontarse o dañarse mecánica o eléctricamente.

Compartir juguetes sexuales puede conllevar el contagio de enfermedades de transmisión sexual. No compartas tus juguetes sexuales con una persona distinta a tu pareja. Utiliza medidas de protección con tu pareja si es necesario. No utilices el juguete si detectas grietas o signos de degradación en el material de la carcasa.

Utiliza el producto únicamente para los fines previstos. Este producto no se ha diseñado para su uso anal. ¡No lo utilices en penetración anal!

No coloques la parte blanda del producto en una superficie absorbente para evitar la aparición de manchas.

Comprueba con regularidad si existen daños en el cargador y en el juguete y no utilices el dispositivo si algún componente está dañado.

Los campos magnéticos pueden influir en componentes mecánicos y electrónicos como, p. ej., marcapasos. No utilices el producto directamente sobre el marcapasos. Ponte en contacto con el médico responsable de tu tratamiento para obtener más información. No coloques tarjetas con banda magnética (p. ej., tarjetas de crédito) cerca del producto, ya que pueden dañarse debido al imán del producto.

Si parece que el juguete no funciona con normalidad, apágalo y consulta el apartado de asistencia técnica de nuestra web.

No utilices el dispositivo si alguno de los componentes presenta daños.

CARGA

Antes de utilizar por primera vez el dispositivo de carga, comprueba el nivel de tensión, ya que la tensión de la red eléctrica local no puede superar la tensión máxima del dispositivo de carga.

Este aparato solo puede suministrarse con un nivel de tensión extrabajo de seguridad de acuerdo con el marcado del mismo.

No utilices ni limpies el producto mientras la batería se está cargando.

Nunca sumerjas el dispositivo o cable de carga en agua u otros fluidos.

Este aparato contiene baterías que no son reemplazables.

Este producto contiene una batería recargable de iones de litio.

Desconecta el cable de carga de la fuente de alimentación después de cada proceso de carga.

PARA UTILIZAR EL PRODUCTO DE FORMA ÓPTIMA, SIGUE ESTAS INDICACIONES:

Para garantizar una larga vida útil de la batería, carga el dispositivo habitualmente, aunque no se utilice.

Guárdalo en un lugar seco y seguro sin exposición directa a la luz solar.

Recomendamos utilizar un lubricante a base de agua con el juguete. Para evitar que se dañe, no utilices lubricantes perfumados, a base de silicona o alcohol, geles o aceites de masaje.

INFORMACIÓN SOBRE BATERÍAS

Debido a la normativa europea, estamos obligados a facilitar la siguiente información: Las pilas y baterías recargables no deben desecharse en la basura doméstica. Como usuario final, usted tiene la obligación legal de devolver las pilas usadas. Utilice los puntos de recogida oficiales para este fin, como los puntos de recogida de las autoridades públicas de eliminación de residuos. También puede devolvernos las pilas usadas que vendemos o hemos vendido como pilas nuevas. Para ello, puede contactar con nosotros en care@we-vibe.com. Para evitar cortocircuitos, los terminales de las pilas de litio deben cubrirse con cinta adhesiva antes de devolverlas. Por razones de seguridad, le rogamos que no nos envíe las pilas por correo y le remitimos a las normas de envío de mercancías peligrosas de las empresas de correos.

En el caso de que las pilas estén instaladas permanentemente en el producto, no intente retirarlas usted mismo. Esto puede causar un daño permanente al dispositivo. Por lo demás, sus obligaciones como cliente se rigen por la Directiva RAEE y la Ley de Transposición Nacional de la misma.

Con el fin de evitar la formación y acumulación de residuos, deben respetarse las instrucciones del manual y las advertencias de seguridad.

Las pilas usadas contienen sustancias nocivas que pueden dañar el medio ambiente o su salud si no se almacenan o eliminan adecuadamente. Esto atañe, en particular, a la manipulación inadecuada de las pilas que contienen litio. Sin embargo, las pilas también contienen importantes materias primas como hierro, zinc, manganeso o níquel, y pueden por tanto ser recicladas. La recogida selectiva permite reciclar estas materias primas y evita los efectos negativos de los contaminantes liberados en el medio ambiente y en la salud humana.

El símbolo del contenedor de basura tachado significa que no debe tirar las pilas y las baterías a los residuos domésticos.



Bajo este distintivo, y siempre que se cumplan todos los requisitos legales, al etiquetar las pilas deben utilizarse los siguientes símbolos con el siguiente significado:

Hg: La pila contiene más de un 0,0005 por ciento en peso de mercurio

Pb: La pila contiene más de un 0,004 por ciento en peso de plomo

Cd: La pila contiene más de un 0,002 por ciento en peso de cadmio

INFORMACIÓN SOBRE LA ELIMINACIÓN DE APARATOS ELÉCTRICOS

Debido a la normativa europea, estamos obligados a facilitar la siguiente información: Recordamos a los propietarios de aparatos eléctricos que, de acuerdo con la normativa legal vigente, los dispositivos eléctricos estropeados deben desecharse por separado de los residuos municipales. Las pilas y las baterías que no se encuentren firmemente instaladas en el aparato eléctrico que se desea desechar, así como las lámparas que puedan extraerse del aparato sin romperse, deben retirarse sin romperlas antes de entregar el aparato eléctrico estropeado en un punto de recogida o de eliminación designado. Para la eliminación de las pilas, consulte las instrucciones especiales. El símbolo del contenedor de basura tachado que se muestra a continuación y que se coloca en los RAEE también indica la obligación de recoger los residuos por separado:



De acuerdo con la Directiva RAEE y la Ley de Transposición Nacional, nosotros, como distribuidores de dispositivos eléctricos, estamos obligados a recuperar determinados RAEE de forma gratuita.

Al comprar un nuevo dispositivo eléctrico y electrónico, puede entregarnos gratuitamente un dispositivo eléctrico o electrónico antiguo que cumpla esencialmente las mismas funciones que el nuevo. Si su viejo equipo eléctrico no supera los 25 centímetros en cualquiera de sus dimensiones, también puede entregárnoslo gratuitamente sin necesidad de comprar un nuevo dispositivo. Para ello, puede contactar con nosotros en care@we-vibe.com. Posteriormente, nos ocuparemos de organizar la devolución del aparato eléctrico desechado. Por razones de seguridad, le rogamos que se abstenga de enviar equipos de iluminación (como lámparas). Le rogamos que utilice los puntos de recogida de las autoridades públicas de gestión de residuos para la devolución de los equipos de iluminación o que se ponga en contacto con nosotros directamente en la dirección de correo electrónico mencionada anteriormente.

También puede devolver los dispositivos eléctricos que desee desechar en todos los puntos de recogida del servicio público de gestión de residuos. Al eliminar sus aparatos eléctricos y electrónicos en los grupos de recogida específicos para su recogida selectiva, usted contribuye de forma importante a la reutilización, el reciclaje y recuperación de aparatos eléctricos estropeados.

Como usuario final, usted es responsable de borrar los datos personales de los RAEE antes de desecharlos.

Con el fin de evitar la formación de residuos, deben seguirse las instrucciones del manual y las advertencias de seguridad, además de comprobar las posibilidades de reparación.

Por la presente, WOW TECH Canada Ltd. declara que el tipo de equipo de radio [dispositivo de corto alcance no específico] cumple con la Directiva 2014/53/UE. WOW TECH Canada Ltd. declara que el producto también cumple con la Directiva 2011/65/CE (RoHS).

El texto completo de la declaración de conformidad de la UE está disponible en la siguiente dirección de internet: we-vibe.com/legal

AL PARALAJMËRIM

Shitet vetëm si produkt novator. Nuk është i përshtatshëm për qëllime mjekësore. Nëse jeni nën kujdesin e një mjeku dhe/ose keni një gjendje mjekësore që kërkon përdorimin e ndonjë pajisjeje mjekësore, ju lutemi këshillohuni me mjekun përpara se ta përdorni këtë produkt. Ndaloni menjëherë përdorimin e produktit nëse keni irritime të lëkurës, dhimbje ose shqetësim dhe këshillohuni me mjekun. Ky produkt mund të përdoret vetëm nga të rritur dhe nga persona me aftësi të reduktuara fizike, ndijore ose mendore ose me mungesë përvojë dhe njohurie nëse mbikëqyren ose udhëzohen lidhur me përdorimin e produktit në mënyrë të sigurt dhe nëse i kuptojnë rreziqet e përfshira. Nuk lejohet që fëmijët të luajnë me produktin. Pastrimi dhe mirëmbajtja nuk duhet të kryhen nga fëmijët. Mos e përdorni në pjesë të ënjtura ose të pezmatuara të lëkurës. Hiqni piercing ose stolitë në zonën gjenitale para përdorimit. Mbajeni produktin larg fëmijëve. Pastrojeni gjithmonë produktin përpara dhe pas përdorimit sipas udhëzimeve të dhëna në manual. Për të shmangur dëmtimin e produktit, produkti dhe bateria e tij nuk duhet të ekspozohen në temperaturë mbi 45°C, të çmontohen apo të dëmtohen mekanikisht ose elektrikisht. Ndarja e lodrave seksuale me persona të tjerë mund të çojë në transmetimin e sëmundjeve seksuale. Mos i ndani lodrat seksuale me persona të tjerë përveç partnerit tuaj. Përdorni masa mbrojtëse me partnerin nëse është e nevojshme. Mos e përdorni lodrën nëse vëreni ndonjë plasaritje apo shenjë degradimi në materialin mbulues. Përdoreni produktin vetëm për qëllimin e synuar. Ky produkt nuk është menduar për përdorim anal. Mos e përdorni në rrugë anale! Për të shmangur njollat, mos e vendosni anën e butë të produktit mbi një sipërfaqe përthithëse. Kontrolloni rregullisht pajisjen e karikimit dhe produktin për dëmtim dhe mos e përdorni pajisjen nëse është dëmtuar ndonjë komponent. Fushat magnetike mund të ndikojnë komponentët mekanikë dhe elektronikë, si p.sh. stimulet kardiale. Mos e përdorni pajisjen direkt mbi një stimulues kardial. Për më shumë informacion, kontaktoni mjekun. Mbajini larg produktit kartat me vija magnetike (p.sh. kartat e kreditit), pasi ato mund të dëmtohen nga magneti i produktit. Nëse produkti shfaq shenja funksionimi jonormal, fikenit dhe këshillohuni me seksionin e mbështetjes në faqen tonë të internetit. Mos e përdorni produktin nëse është dëmtuar ndonjë prej komponentëve.

KARIKIMI

Para se ta përdorni pajisjen e karikimit për herë të parë, kontrolloni nivelin e tensionit lokal, pasi tensioni i rrjetit nuk duhet të jetë më i lartë se tensioni maksimal elektrik që tregohet në pajisjen e karikimit. Produkti duhet të furnizohet me vetëm tension të sigurt tejet të ulët sipas shënimit në produkt. Mos e përdorni ose pastroni produktin gjatë karikimit të baterisë. Mos e zhytni kurrë pajisjen e karikimit ose kabllon e karikimit në ujë apo në lëngje të tjera. Ky produkt ka bateri që nuk mund të ndërrohen. Ky produkt ka një bateri të karikueshme me jone litiumi. Shkëputni kabllon e karikimit nga rrjeti elektrik pas çdo karikimi.

PËR PËRDORIM OPTIMAL TË PRODUKTIT, JU LUTEMI NDIQNI UDHËZIMET E MËPOSHTME:

Për të garantuar jetëgjatësinë e baterisë, ju lutemi karikojeni produktin rregullisht, edhe nëse nuk përdoret. Ruajeni në një vend të sigurt e të thatë, pa e ekspozuar në dritën e drejtpërdrejtë të diellit. Rekomandojmë që me produktin të përdorni lubrifikues me bazë uji. Për të parandaluar dëmtimin e produktit, mos përdorni lubrifikues të parfumuar, me bazë silikoni ose alkooli, xhel apo vajra masazhi.

ПРЕДУПРЕЖДЕНИЕ

Продава се само като нов продукт. Не е подходящ за медицински цели. Ако сте под грижите на лекар и/или имате заболяване, което изисква използването на някакво медицинско устройство, моля, консултирайте се с лекаря си преди да използвате този продукт. Прекратете незабавно използването на продукта, ако изпитате дразнене на кожата, болка или дискомфорт и се консултирайте с лекаря си.

Този уред може да бъде използван само от възрастни, както и от лица с намалени физически, сетивни или умствени способности или липса на опит и познания, ако са им били осигурени надзор или инструкции относно употребата на уреда по безопасен начин и те разбират свързаните с това опасности. Деца не следва да играят с уреда. Почистването и поддръжката от потребителя не следва да се извършват от деца. Да не се използва върху подути или възпалени области на кожата.

Отстранете пиърсинга и бижутата в областта на гениталиите преди употреба.

Дръжте продукта далеч от деца.

Винаги почиствайте продукта преди и след употреба съгласно инструкциите, дадени в това ръководство.

За да се избегне повреждане на продукта, той и неговата батерия не трябва да се излагат на температури над 45°C, да се разглобяват и да се предпазват от механично и електронно повреждане.

Съвместното използване на играчки може да доведе до предаване на болести по полов път. Не използвайте съвместно своите сексуални играчки с други потребители, освен партньора си. С партньора си използвайте защитни мерки, ако е необходимо. Не използвайте играчката, ако установите пропуквания или признаци на деградация на материала на покритието.

Продуктът следва да се използва само по предназначение. Този продукт не е проектиран за анална употреба. Да не се използва анално!

Не поставяйте меката страна на продукта си върху абсорбираща повърхност, за да се избегне появата на петна.

Проверявайте зарядното устройство и продукта редовно за повреди и не използвайте устройството, ако някои от компонентите са повредени.

Магнитните полета могат да повлияят на механични и електронни компоненти като пейсмейкъри. Не използвайте устройството директно над пейсмейкъра. За повече информация се свържете с Вашия лекар. Не носете карти с магнитни ленти (например кредитни карти) близо до устройството, тъй като те могат да бъдат повредени от магнитите на продукта.

Ако играчката показва признаци, че не функционира правилно, изключете я и се консултирайте с раздела за поддръжка на нашия уебсайт.

Не използвайте устройството, ако един от компонентите е повреден.

ЗАРЕЖДАНЕ

Преди първата употреба на зарядното устройство, проверете напрежението на местната електрозахранваща мрежа, тъй като то не може да надвишава максималното входно напрежение от мрежата, посочено върху зарядното устройство.

Към уреда трябва да се подава само безопасното много ниско напрежение, съответстващо на маркировката върху уреда.

Не използвайте и не почиствайте продукта, докато батерията се зарежда.

Никога не поталяйте зарядното устройство или кабела за зареждане във вода или други течности.

Този уред съдържа батерии, които не се подменят.

Този продукт съдържа акумулаторна литиево-йонна батерия.

Изключвайте кабела за зареждане от веригата след всеки процес на зареждане.

ЗА ОПТИМАЛНА УПОТРЕБА НА ПРОДУКТА, МОЛЯ, СЛЕДВАЙТЕ СЛЕДНИТЕ НАСОКИ:

За да се гарантира дълъг експлоатационен живот на батерията, моля, зареждайте устройството редовно, дори и ако не се използва.

Съхранявайте на сигурно, сухо място без излагане на пряка слънчева светлина.

Препоръчваме да се използва лубрикант на водна основа с играчката. Не

използвайте ароматизирани, лубриканти на силиконова или алкохолна основа, гелове или масажни масла, за да се избегне повреждане.

CZ UPOZORNĚNÍ

Výrobek lze prodávat pouze jako nový. Není vhodný pro lékařské účely. Pokud jste v péči lékaře a/nebo váš stav vyžaduje používání zdravotnického prostředku, poraďte se před použitím tohoto výrobku se svým lékařem. Pokud by došlo k podráždění pokožky, objeví-li se bolest nebo nepříjemný pocit, ihned přestaňte výrobek používat a poraďte se se svým lékařem.

Toto zařízení mohou používat pouze dospělí. Osoby se sníženými fyzickými, smyslovými nebo duševními schopnostmi nebo nedostatkem zkušeností a znalostí mohou zařízení používat pouze pod dohledem, nebo po obdržení pokynů k bezpečnému používání zařízení, a pokud pochopily související rizika. Se zařízením by si neměly hrát děti. Čištění a údržbu by neměly provádět děti. Nepoužívejte na oteklé nebo zanícené oblasti pokožky.

Před použitím odstraňte piercing a šperky v oblasti genitálií.

Výrobek uchovávejte mimo dosah dětí.

Před každým použitím a po něm výrobek vyčistěte podle pokynů uvedených v návodu.

Aby se předešlo poškození výrobku, nesmí být výrobek, ani jeho baterie vystavovány teplotám nad 45°C, nesmí být demontovány, ani mechanicky, či elektricky poškozeny.

Při sdílení sexuálních hraček může dojít k přenosu pohlavně přenosných chorob.

Sexuální hračky sdílejte pouze se svým partnerem. V případě potřeby použijte se svým partnerem ochranné prostředky. Hračku nepoužívejte, pokud si na povrchu všimnete prasklin nebo poškození.

Produkt používejte pouze k určenému účelu. Produkt není určený k análnímu použití.

Nepoužívejte análně!

Nepokládejte měkkou stranu výrobku na nasákový povrch, abyste předešli vzniku skvrn.

Pravidelně kontrolujte, zda není poškozená nabíječka, ani hračka, a pokud jsou některé součástky poškozeny, zařízení nepoužívejte.

Mechanické a elektronické součásti může ovlivnit magnetické pole, například kardiostimulátory. Nepoužívejte zařízení přímo přes kardiostimulátor. Pro více informací kontaktujte svého lékaře. Předcházejte tomu, aby se do blízkosti zařízení dostaly karty s magnetickými pruhy (např. kreditní karty), protože magnety ve výrobku by mohly tyto karty poškodit.

Jestliže se zdá, že hračka nefunguje správně, vypněte ji a vyhledejte oddíl zákaznické podpory na našich webových stránkách.

Zařízení nepoužívejte, pokud je některá z jeho součástí poškozená.

NABÍJENÍ

Před prvním použitím nabíječky zkontrolujte úroveň napětí v místní síti, protože elektrické napětí nesmí překročit maximální síťové napětí uvedené na nabíječce.

Zařízení musí být napájeno pouze bezpečným velmi nízkým napětím, odpovídajícím označení na zařízení.

Během nabíjení baterie produkt nepoužívejte ani nečistěte.

Nabíječku ani nabíjecí kabel nikdy neponořujte do vody ani jiných kapalin.

Toto zařízení obsahuje baterie, které není možné vyměnit.

Tento produkt obsahuje dobíjecí lithium-iontovou baterii.

Po každém procesu nabíjení odpojte nabíjecí kabel od obvodu.

PRO OPTIMÁLNÍ VYUŽITÍ VÝROBKU DODRŽUJTE NÁSLEDUJÍCÍ

POKYNY:

Přístroj pravidelně nabíjejte, i když ho právě nepoužíváte, abyste dosáhli dlouhé životnosti baterie.

Skladujte na bezpečném a suchém místě, bez vystavení přímému slunečnímu záření.

Spolu s hračkou doporučujeme používat lubrikant na bázi vody. Abyste předešli poškození výrobku, nepoužívejte parfemované lubrikanty, gely na bázi silikonu, masážní oleje, ani přípravky obsahující alkohol.

Společnost WOW TECH Canada Ltd. tímto prohlašuje, že typ rádiového zařízení

[nespecifické

zařízení krátkého dosahu] vyhovuje požadavkům směrnice 2014/53/EU. WOW TECH

Canada Ltd. Společnost dále prohlašuje, že výrobek rovněž odpovídá požadavkům

směrnice 2011/65/EC (RoHS), omezující využívání určitých nebezpečných látek. Úplné

znění prohlášení o shodě s předpisy EU je k dispozici na internetové adrese: we-vibe.com/legal

DK ADVARSEL

Sælges udelukkende som legetøj. Ikke egnet til medicinske formål. Hvis du behandles af en læge og/eller har en tilstand, der kræver brug af medicinsk udstyr, bedes du konsultere din læge, inden du anvender dette produkt. Stop omgående med at benytte produktet, hvis du oplever hudirritationer, smerter eller ubehag, og kontakt din læge. Dette apparat kan udelukkende anvendes af voksne samt af personer med nedsatte fysiske, sansemæssige eller mentale evner eller manglende erfaring og viden, hvis de er under opsyn eller har modtaget vejledning i brugen af apparatet på en sikker måde og forstår de farer, der er forbundet med apparatet. Børn må ikke lege med apparatet. Rengøring og brugervedligeholdelse må ikke foretages af børn. Må ikke anvendes på hævede eller betændte hudområder.

Fjern piercing og smykker i kønsområdet inden brug.

Hold produktet væk fra børn.

Rengør altid produktet før og efter brug i overensstemmelse med instruktionerne i manualen.

For at undgå beskadigelse af produktet må produktet og dets batteri ikke udsættes for temperaturer over 45°C, afmonteres eller beskadiges mekanisk eller elektrisk.

Deling af sexlegetøj kan overføre seksuelle sygdomme. Del ikke dit sexlegetøj med andre brugere end din partner. Brug beskyttelsesforanstaltninger med din partner om nødvendigt. Brug ikke legetøjet, hvis du opdager revner eller tegn på slitage i afdækningsmaterialet.

Anvend udelukkende produktet til det tilsigtede formål. Dette produkt er ikke designet til anal brug. Brug det ikke anal!

Placer ikke den bløde side af dit produkt på en absorberende side, så du undgår pletter. Kontrollér regelmæssigt opladeren og legetøjet for skader, og anvend ikke enheden, hvis komponenter er beskadigede.

Magnetfelter kan påvirke mekaniske og elektroniske komponenter såsom pacemakere. Brug ikke enheden direkte over pacemakere. For mere information, kontakt din læge. Medbring ikke kort med magnetstriber (f.eks. kreditkort) i nærheden af enheden, da de kan blive beskadiget af magneterne på produktet.

Hvis dit legetøj ser ud til at fungere unormalt, skal du slukke det og søge råd i supportsektionen på vores hjemmeside.

Brug ikke enheden, hvis en af komponenterne er beskadiget.

OPLADNING

Inden første brug af opladeren skal det lokale spændingsniveau undersøges, idet den lokale netspænding ikke må overskride den maksimale netspænding, der er angivet på opladeren.

Apparatet må kun forsynes med meget lav spænding svarende til mærkningen på apparatet.

Brug ikke og rengør ikke produktet, mens batteriet oplades.

Nedsenk aldrig opladeren eller ladekablet i vand eller andre væsker.

Dette apparat indeholder batterier, der ikke kan udskiftes.

Dette produkt indeholder et genopladeligt li-ion-batteri.

Frakobl ladekablet fra strømforsyningen efter hver opladningsproces.

FØLG DISSE RETNINGSLINJER FOR EN OPTIMAL BRUG AF PRODUKTET:

Oplad batteriet regelmæssigt, selv hvis det ikke benyttes, for at sikre en lang batterilevetid.

Opbevares på et sikkert, tørt sted uden direkte sollys.

Vi anbefaler, at du anvender et vandbaseret smøremiddel til dit legetøj. For at undgå skader: Anvend ikke parfumerede, silikonebaserede eller alkoholbaserede smøremidler, geléer eller massageolier.

WOW TECH Canada Ltd. erklærer hermed, at radioudstyret af typen [Non-Specific Short Range Device] er i overensstemmelse med direktivet 2014/53/EU. WOW TECH Canada Ltd. erklærer, at produktet også er i overensstemmelse med direktivet 2011/65/EU (RoHS). EU-overensstemmelseserklæringens fulde tekst kan findes på internettet via følgende adresse: we-vibe.com/legal.

EE HOIATUS

Müüakse üksnes meelelahutuslikul eesmärgil. Ei sobi meditsiiniliseks kasutuseks. Kui te saate ravi ja/või teil on haigus, mis nõuab meditsiiniseadme kasutamist, siis pidage enne selle toote kasutamist nõu oma arstiga. Lõpetage kohe toote kasutamine, kui teil tekib nahaärritus, valu või ebamugavustunne, ja pidage nõu oma arstiga.

Seda toodet tohivad kasutada üksnes täiskasvanud ning piiratud füüsiliste, sensoorsete või vaimsete võimetega isikud või kogemuste ja teadmisteta isikud juhul, kui nende tegevuse üle on järelevalve või neid on õpetatud toodet turvaliselt kasutama ning nad mõistavad toote kasutamise kaasnemaid ohte. Lapsed ei tohi tootega mängida.

Puhastamist ja kasutajahooldust ei tohi teha lapsed. Mitte kasutada paistes ega põletikulisel nahapiirkonnal.

Enne kasutamist eemaldage needid ja ehted suguelundite piirkonnas.

Hoidke toodet lastele kättesaamatus kohas.

Puhastage toodet alati enne ja pärast kasutamist vastavalt kasutusjuhendis esitatud juhistele.

Kahjustuste vältimiseks ei tohi toode ega aku viibida temperatuuril üle 45 °C, neid ei tohi lahti võtta ega mehaaniliselt ega elektriliselt kahjustada.

Sekslleude jagamine teistega võib edasi kanda suguhaigusi. Ärge jagage oma sekslelusi kellegi teisega peale oma partneri. Vajaduse korral kasutage partneriga kaitsevahendeid. Ärge kasutage toodet, mille kattematerjalil on märke pragunemisest või see on kahjustunud.

Kasuta toodet üksnes selleks ettenähtud otstarbel. Toode ei ole mõeldud anaalseksi jaoks. Mitte kasutada anaalselt!

Plekkide vältimiseks ärge pange toote pehmet osa imavale pinnale.

Kontrollige laadijat ja mänguasja regulaarselt kahjustuste suhtes ning ärge kasutage

seadet, kui selle mõni komponent on kahjustatud.

Magnetväljad võivad mõjutada mehaanilisi ja elektroonilisi komponente, näiteks südamestimulaatoreid. Ärge kasutage seadet otse südamestimulaatori kohal. Lisateabe saamiseks pöörduge oma arsti poole. Ärge tooge seadme läheduses magnetribadega kaarte (nt krediitkaarte), kuna toote magnetid võivad neid kahjustada.

Kui teie mänguasjast paistab töötavat ebatavaliselt, lülitage see välja ning tutvuge meie veebisaidil tugiteenuse jaotisega.

Ärge kasutage toodet, kui üks selle osadest on kahjustada saanud.

LAADIMINE

Enne laadija esmakordset kasutamist kontrollige kohalikku pinget, sest kohalik võrgupinge ei tohi ületada laadijal näidatud suurimat lubatud võrgupinget.

Toodet tohib kasutada üksnes ohutult madala pingega, mis on märgitud tootele.

Ärge kasutage ega puhastage toodet aku laadimise ajal.

Laadijat ega laadimisjuhete ei tohi kunagi panna vette ega muudesse vedelikesse.

See toode sisaldab akusid, mida ei saa asendada.

See toode sisaldab laetavat liitiumioonakut.

Pärast iga laadimisprotsessi lahutage laadimiskaabel vooluringist.

TOOTE OPTIMAALSEKS KASUTAMISEKS JÄRGIGE JÄRGMISI JUHISEID.

Aku pika tööea tagamiseks laadige seadet regulaarselt, isegi kui see ei ole kasutusel.

Hoiustage turvalises ja kuivas kohas ning eemal otsesest päikesevalgusest.

Soovitame koos mänguasjaga kasutada vee baasil libestit. Kahjustuste vältimiseks ärge kasutage lõhnastatud, silikooni või alkoholi baasil libesteid, geele ega massaažiõlisid.

Käesolevaga WOW TECH Canada Ltd. kinnitab, et käesolev raadioseadme liik [mitte-spetsiifiline lähitoimeseadme] on koosõlas direktiiviga 2014/53/EL. WOW TECH Canada Ltd. kinnitab, et toode vastab ka direktiivile 2011/65/EÜ (elektroonikaseadmetes ohtlike ainete kasutamise piiramise direktiiv). ELi vastavusdeklaratsiooni täistekst on kättesaadav järgmisel veebisaidil: we-vibe.com/legal.

VAROITUS

Myydään vain uutena tuotteena. Ei sovellu lääketieteellisiin käyttötarkoituksiin. Jos olet lääkärin hoidossa ja/tai tilasi edellyttää terveydenhuollon laitteen käyttämistä, ota yhteys lääkäriisi ennen tämän tuotteen käyttämistä. Lopeta tuotteen käyttö välittömästi, jos havaitset ihoärsytystä, kipua tai muita haittoja, ja ota yhteys lääkäriisi.

Tätä laitetta saavat käyttää vain aikuiset. Henkilöt, joiden fyysinen tai henkinen toimintakyky tai tuntoaisti on heikentynyt tai joilla ei ole kokemusta tai tietoa laitteen käyttämisestä, voivat käyttää laitetta, kunhan heidät perehdytetään laitteen turvalliseen käyttöön ja kunhan he ymmärtävät, mitä riskejä laitteen käyttöön liittyy. Lapset eivät saa leikkiä laitteella. Lapset eivät saa puhdistaa eivätkä huoltaa laitetta. Laitetta ei saa käyttää turvonneilla tai tulehtuneilla ihoalueilla.

Poista lävistyksset ja korut sukuelinten alueelta ennen käyttöä.

Pidä tuote lasten ulottumattomissa.

Puhdista tuote aina ennen käyttöä ja sen jälkeen tässä käyttöohjeessa annettujen ohjeiden mukaisesti.

Jotta vältetään tuotteen vaurioituminen, tuotetta ja sen akkua ei saa altistaa yli 45 °C:n lämpötilalle, eikä tuotetta saa purkaa tai vaurioittaa mekaanisesti tai sähköisesti.

Seksilelujen yhteiskäytöstä voi saada sukupuolitautilartunnan. Älä käytä seksilelujasi muiden kuin oman kumppanisi kanssa. Jos tarpeen, käytä kumppanisi kanssa asianmukaisia suojia. Älä käytä lelua, jos huomaat siinä halkeamia tai merkkejä pintamateriaalin heikkenemisestä.

Laitetta saa käyttää ainoastaan sen käyttötarkoituksen mukaisesti. Tätä tuotetta ei ole suunniteltu käytettäväksi peräaukossa. Älä käytä laitetta anaaliseksiössä!

Älä aseta tuotteen pehmeää pintaa imukykyiselle pinnalle tahrojen välttämiseksi.

Tarkista latauslaite ja tuote säännöllisesti vaurioiden varalta. Älä käytä tuotetta, jos jokin sen komponenteista on vaurioitunut.

Magneettikentät voivat vaikuttaa mekaanisiin ja elektroniisiin komponentteihin, kuten sydämentahdistimiin. Älä käytä laitetta suoraan sydämentahdistimen päällä. Ota yhteyttä lääkäriisi, jos haluat lisätietoja. Älä tuo kortteja, joissa on magneettiraitoja (esim. luottokortteja), laitteen lähelle, koska tuotteen magneetti voi vahingoittaa niitä.

Jos tuote vaikuttaa toimivan epätavallisesti, kytke se pois päältä ja ota yhteys tukipalveluumme verkkosivustomme kautta.

Älä käytä laitetta, jos jokin sen osista on vaurioitunut.

LATAAMINEN

Ennen kuin käytät latauslaitetta ensimmäistä kertaa, tarkista paikallisen sähköverkon jännitetaso, sillä paikallisen sähköverkon pääjännite ei saa ylittää suurinta sallittua pääjännitettä, joka on merkitty latauslaitteeseen.

Turvallisuuden takia laitteeseen saa syöttää vain erittäin pientä jännitettä, joka vastaa laitteessa olevaa merkintää.

Älä käytä tai puhdista tuotetta, kun akkua ladataan.

TOOTE OPTIMAALSEKS KASUTAMISEKS JÄRGIGE JÄRGMISI JUHISEID:

Aku pika tööea tagamiseks laadige seadet regulaarselt, isegi kui see ei ole kasutusel.

Hoiustage turvalises ja kuivas kohas ning eemal otsesest päikesevalgusest.

Soovitame koos mänguasjaga kasutada vee baasil libestit. Kahjustuste vältimiseks ärge kasutage lõhnastatud, silikooni või alkoholi baasil libesteid, geele ega massaažiõlisid.

Älä upota latauslaitetta tai latausjohtoa veteen tai muihin nesteisiin.

Tämä laite sisältää akun, jota ei voi vaihtaa.

Tämä tuote sisältää ladattavan litiumioniakun.

Irrota latauskaapeli virtapiiristä jokaisen latausprosessin jälkeen.

TUOTTEEN OPTIMAALINEN KÄYTTÖ EDELLYTTÄÄ SEURAAVIEN OHJEIDEN NOUDATTAMISTA:

Jotta akku kestäisi pitkään, lataa laitetta säännöllisesti, vaikka tuotetta ei käytettäisi.

Säilytä tuote turvallisessa ja kuivassa paikassa suojassa suoralta auringonvalolta.

Suosittelimme vesipohjaisen liukuvoiteen käyttämistä tuotteen yhteydessä. Älä käytä hajustettua, silikonipohjaista tai alkoholipohjaista liukuvoidetta, geeliä tai hierontaöljyä, jotta tuote ei vaurioidu.

WOW TECH Canada Ltd. vakuuttaa, että radiolaite, jonka tyyppi on [yleiset lyhyen kantaman laitteet], on direktiivin 2014/53/EU mukainen. WOW TECH Canada Ltd. vakuuttaa, että tuote on myös direktiivin 2011/65/EY (ROHS) mukainen. EU:n vaatimustenmukaisuusvakuutuksen koko teksti on saatavana seuraavasta internetosoitteesta: we-vibe.com/legal.

FIGYELMEZTETÉS

Csak új terméként kerül értékesítésre. Orvosi célokra nem alkalmas. Amennyiben orvosi kezelés alatt áll és/vagy egészségi állapota orvosi eszköz használatát igényli, a termék használata előtt konzultáljon orvosával. Azonnal hagyja abba a termék használatát, ha bármilyen bőrirritációt, fájdalmat vagy kellemetlen érzést tapasztal, és konzultáljon orvosával.

Ezt az eszközt kizárólag felnőttek használhatják. Korlátozott fizikai, érzékszervi vagy mentális képességű vagy hiányos tapasztalattal és ismeretekkel rendelkező személyek csak felügyelet mellett, vagy akkor használhatják, ha felvilágosítást kaptak az eszköz biztonságos használatát illetően, és megértették az azzal járó kockázatokat. Gyermeknek nem játszhatnak az eszközzel. Az eszköz tisztítását és karbantartását nem végezhetik gyermekek. Ne használja duzzadt vagy gyulladt bőrfelületen.

Használat előtt távolítsa el a piercingeket és ékszereket a nemi szervek területén. Gyermekektől tartsa távol a terméket.

Mindig tisztítsa meg a készüléket használat előtt és után, a kezelési útmutatóban leírtak szerint.

A termék károsodásának elkerülése érdekében a terméket és az akkumulátort nem érheti 45°C-nál magasabb hőmérséklet, tilos azt szétszerelni vagy mechanikai, illetve elektromos úton megrongálni.

A szexuális játékszerek közös használatával átterjedhetnek a szexuális betegségek. Ne engedje, hogy szexuális partnerén és Önön kívül más is használja az Ön szexuális játékszereit. Szükség esetén vezessen be védőintézkedéseket a partnerével.

Ne használja a játékszert, ha repedés vagy kopás jeleit észleli a burkolat anyagán.

A terméket kizárólag rendeltetés szerűen használja. A terméket nem anális használatra tervezték. Ne használja análisán!

A foltok elkerülése érdekében ne helyezze a termék puha oldalát abszorbens felületre. Rendszeresen ellenőrizze a töltőt és a szexuális segédeszközt sérülések tekintetében, és ne használja az eszközt, ha bármelyik része sérült.

A mágneses mezők befolyásolhatják a mechanikus és elektronikus alkatrészeket, például a pacemakereket. Ne használja a készüléket közvetlenül a pacemaker felett. További információért forduljon orvosához. Ne vigyen mágneses csikkokkal ellátott kártyákat (pl. hitelkártyákat) a készülék közelébe, mert azokat a termék mágnesei károsíthatják. Amennyiben a szexuális segédeszköz működésében rendellenességet észlel, kapcsolja ki és lépjen kapcsolatba a támogató csoportunkkal a weboldalunkon keresztül.

Ne használja az eszközt, ha annak bármely alkatrésze sérült.

A JÁTÉKSZER TÖLTŐKÉSZÜLÉKE

A töltő használatba vétele előtt ellenőrizze a helyi feszültség szintet, mivel a helyi hálózati feszültség nem haladhatja meg a töltőn feltüntetett maximális hálózati feszültséget.

Az eszközt kizárólag az azon megjelölt, biztonságos, extra alacsony feszültséggel szabad táplálni.

Ne használja és ne tisztítsa a terméket, amíg az akkumulátor töltődik.

Ne merítse vízbe vagy más folyadékba a töltőt vagy a töltőkábelt.

Az eszköz nem cserélhető elemeket tartalmaz.

A termék újra feltölthető Li-ion elemet tartalmaz.

Minden töltési folyamat után húzza ki a töltőkábelt az áramból.

A TERMÉK MEGFELELŐ HASZNÁLATÁNAK ÉRDEKÉBEN KÖVESSE A KÖVETKEZŐ UTASÍTÁSOKAT:

Az akkumulátor hosszú élettartamának megőrzése érdekében rendszeresen tölts fel a készüléket akkor is, ha az nincs használatban.

A terméket biztonságos, száraz, közvetlen napsugárzástól védett helyen tárolja.

Vízbázisú sikosító használatát javasoljuk. A készülék károsodásának elkerülése érdekében ne használjon szilikon vagy alkohol bázisú sikosítót, gélt vagy masszázsolajat.

A, WOW TECH Canada Ltd. kijelenti, hogy a(z) [Non-Specific Short Range Device] típusú rádióberendezés megfelel a 2014/53/EU irányelv követelményeinek. A WOW TECH Canada Ltd. kijelenti továbbá, hogy a termék a 2011/65/EK (RoHS) irányelv követelményeinek is megfelel. Az EU megfelelőségi nyilatkozat teljes szövege a következő internetes oldalon érhető el: we-vibe.com/legal.

ATTENZIONE

Venduto solo come novità. Non adatto a scopi medici. Se siete in cura da uno specialista e/o soffrite di un problema che richiede l'uso di un dispositivo medico, consultate il vostro medico prima di utilizzare questo prodotto. Interrompere immediatamente l'uso del prodotto in caso di irritazioni cutanee, dolore o disagio e rivolgetevi al vostro medico.

Questo apparecchio può essere utilizzato solo da adulti e da persone con ridotte capacità fisiche, sensoriali o mentali, oppure da persone prive di esperienza e conoscenza, solo se sotto la supervisione di una persona responsabile della loro sicurezza, che li abbia istruiti all'utilizzo dell'apparecchio in maniera sicura, e se ne hanno compreso i pericoli. I bambini non devono giocare con l'apparecchio. La pulizia e la manutenzione dell'apparecchio non devono essere effettuate da bambini. Non utilizzare su aree di pelle gonfie o infiammate.

Prima dell'uso togliere piercing o gioielli nelle zone intime.

Tenere il prodotto lontano dalla portata dei bambini.

Pulire sempre il prodotto prima e dopo l'uso secondo le istruzioni riportate nel manuale. Per evitare danni, il prodotto e la sua batteria non devono essere esposti a temperature superiori a 45°C, non devono essere smontati o danneggiati meccanicamente o elettricamente.

La condivisione di giocattoli sessuali può trasmettere malattie sessuali. Non condividere i giocattoli sessuali con altre persone al di fuori del proprio partner. Se necessario, usare misure di protezione con il partner. Non utilizzare il giocattolo se si rilevano crepe o segni di deterioramento nel materiale di rivestimento.

Utilizzare il prodotto solo per lo scopo previsto. Questo apparecchio non è stato sviluppato per l'uso anale. Non utilizzare per via anale!

Non posizionare il lato morbido del prodotto su una superficie assorbente per evitare macchie.

Controllare regolarmente il caricabatteria e il giocattolo per verificare la presenza di eventuali danni e non utilizzare il dispositivo se i componenti sono danneggiati. I campi magnetici possono influenzare componenti meccanici ed elettronici, come per es. pacemaker. Non utilizzare il prodotto direttamente su un pacemaker. Per ulteriori informazioni rivolgersi al proprio medico. Non avvicinare al prodotto schede con bande magnetiche (per es. carte di credito), in quanto i magneti presenti nel prodotto potrebbero danneggiarle.

Se il giocattolo sembra funzionare in modo anomalo, spegnetelo e consultate la sezione di assistenza sul nostro sito web.

Non utilizzare il dispositivo se uno dei componenti è danneggiato.

RICARICA

Prima del primo utilizzo del caricabatteria, verificare la tensione di alimentazione locale, in quanto quest'ultima non deve superare la tensione di rete massima indicata sul caricabatteria.

L'apparecchio deve essere alimentato solo a bassissima tensione di sicurezza corrispondente alla marcatura sull'apparecchio.

Non utilizzare o pulire il prodotto mentre la batteria è in carica.

Non immergere mai il caricabatteria o il cavo di ricarica in acqua o altri liquidi.

Questo apparecchio contiene batterie non sostituibili.

Questo prodotto contiene una batteria ricaricabile agli ioni di litio.

Scollare il cavo di ricarica dall'alimentazione elettrica dopo ogni ricarica.

PER UN USO OTTIMALE DEL PRODOTTO, SEGUIRE LE SEGUENTI AVVERTENZE:

Per garantire una lunga durata della batteria, si prega di ricaricare il dispositivo regolarmente, anche se non utilizzato.

Conservare in un luogo sicuro e asciutto senza esposizione diretta alla luce del sole. Con il giocattolo, consigliamo di utilizzare un lubrificante a base di acqua. Per evitare danni, non utilizzare lubrificanti, gel o oli da massaggio profumati a base di silicone o a base alcolica.

INDICAZIONI RELATIVE ALLO SMALTIMENTO DELLE BATTERIE

In ottemperanza alle normative europee siamo tenuti a dare le seguenti indicazioni:

Le batterie e le batterie ricaricabili non devono essere smaltite nei rifiuti domestici.

Il consumatore ha l'obbligo per legge di smaltire le batterie esauste. Usare i centri di raccolta ufficiali adibiti a questo scopo, come i punti di raccolta delle aziende pubbliche di smaltimento dei rifiuti.

Le batterie esauste che diamo in dotazione come batterie nuove possono anche essere restituite a noi.

Per assistenza si prega di contattare care@we-vibe.com. Per evitare cortocircuiti, i terminali delle batterie al litio devono essere coperti con nastro isolante prima della restituzione. Per motivi di sicurezza, invitiamo a non inviare le batterie tramite posta e di attenersi al regolamento dell'operatore postale riguardante l'invio di merci pericolose. Le batterie che sono installate in modo fisso al prodotto, non devono in nessun modo essere rimosse di propria iniziativa, altrimenti l'apparecchio potrebbe subire danni permanenti. Gli obblighi del consumatore sono altresì regolati dalle direttive WEEE e dalle leggi nazionali.

Per ridurre la produzione e l'accumulo di rifiuti, occorre attenersi alle istruzioni del manuale e le avvertenze sulla sicurezza.

Le batterie esauste contengono sostanze inquinanti che possono recare danno all'ambiente o alla salute se non conservate o smaltite correttamente. Questo pericolo è particolarmente alto per le batterie al litio. Le batterie contengono, inoltre, importanti materie prime come ferro, zinco, manganese o nichel che possono essere riutilizzate. La raccolta differenziata permette il riutilizzo di queste materie prime ed evita l'impatto di sostanze inquinanti sull'ambiente e sulla salute umana. Il simbolo del bidone sbarrato indica che le batterie e le batterie ricaricabili non devono essere smaltite nei rifiuti domestici.



Sotto questo simbolo devono essere utilizzate, a norma di legge, le seguenti sigle (il cui significato è riportato di seguito) per contrassegnare le batterie:

Hg: La batteria contiene più di 0,0005 percento peso di mercurio

Pb: La batteria contiene più di 0,004 percento peso di piombo

Cd: La batteria contiene più di 0,002 percento peso di cadmio

INDICAZIONI RELATIVE ALLO SMALTIMENTO DI APPARECCHIATURE ELETTRONICHE E ELETTRICHE

In ottemperanza alle normative europee siamo tenuti a dare le seguenti indicazioni:

Segnaliamo ai proprietari di apparecchi elettronici ed elettrici che, in conformità con la normativa in vigore, i vecchi apparecchi devono essere raccolti separatamente dai rifiuti urbani. Le batterie e gli accumulatori che non sono montati in modo fisso agli apparecchi elettrici, nonché le lampade, che possono essere rimosse dall'apparecchio senza danno, devono essere separati nella loro interezza e essere consegnati al centro di smaltimento designato. Per lo smaltimento delle batterie, si prega di attenersi alle seguenti indicazioni. Il simbolo del bidone sbarrato mostrato qui sotto e apposto sugli apparecchi elettronici ed elettrici indica l'obbligo di raccolta separata.



Secondo le direttive WEEE e le leggi nazionali siamo obbligati, come distributori di apparecchi elettronici ed elettrici, a ritirare gratuitamente alcuni vecchi apparecchi. Quando si acquista un nuovo apparecchio elettronico o elettrico, è possibile restituire gratuitamente il vecchio apparecchio se esso essenzialmente svolge le stesse funzioni del nuovo. Se il vecchio apparecchio non eccede i 25 cm su ogni lato, può essere restituito gratuitamente a prescindere dall'acquisto di un nuovo apparecchio. Per assistenza si prega di contattare care@we-vibe.com. Organizzeremo la restituzione dei vecchi apparecchi elettronici. Per motivi di sicurezza di prega di non inviare apparecchi di illuminazione (come lampade). Per la restituzione degli apparecchi di illuminazione, si prega di utilizzare i punti di raccolta delle aziende pubbliche di smaltimento dei rifiuti o di contattarci direttamente all'indirizzo e-mail indicato sopra.

Presso i punti di raccolta delle aziende pubbliche di smaltimento dei rifiuti è possibile consegnare anche i vecchi apparecchi elettronici ed elettrici. Tramite la raccolta differenziata e la consegna dei vecchi apparecchi elettronici ed elettrici presso gruppi di raccolta corretti si dà un importante contributo al riutilizzo, al riciclaggio e al recupero dei vecchi apparecchi.

L'utente finale è responsabile della cancellazione dei dati personali sugli apparecchi da smaltire prima di consegnarli.

Per ridurre la produzione di rifiuti, occorre seguire le istruzioni del manuale e le avvertenze sulla sicurezza, e informarsi sulle possibilità di riparazione.

WOW TECH Canada Ltd. dichiara che la tipologia di apparecchiatura radio [apparecchiatura a corto raggio non specifica] è conforme alla direttiva 2014/53/UE. WOW TECH Canada Ltd. dichiara che il prodotto è conforme anche alla direttiva 2011/65/CE (RoHS). Il testo completo della dichiarazione di conformità UE è disponibile al seguente indirizzo Web: we-vibe.com/legal

PERSPĖJIMAS

Parduodamas tik kaip naujas produktas. Netinka medicinos tikslams. Jei esate gydytojų priežiūroje ir (arba) jūsų būklei palaikyti reikalingas medicininis prietaisas, prieš pradėdami naudoti šį gaminį pasitarkite su savo gydytoju. Iš karto nutraukite naudojimąsi gaminiu, jei pastebėjote odos sudirgimą, skausmą ar pajutote diskomfortą, ir pasitarkite su savo gydytoju.

Prietaisas yra skirtas naudoti tik suaugusiems asmenims; asmenys su ribotais fiziniais, sensoriniais ar protiniais gebėjimais arba neturintys naudojimo patirties gali naudotis prietaisu tik tinkamai instruktuoti arba prižiūrėti, kad prietaisu naudotųsi saugiai ir suprastų susijusias rizikas. Vaikai neturi žaisti su prietaisu. Vaikai neturi valyti prietaiso ir atlikti jo priežiūros. Nenaudokite ant patinusios ar uždegimo apimtos odos vietos.

Prieš naudojimą lytinių organų srityje nuimkite auskarus ir papuošalus.

Laikykite gaminį vaikams neprieinamoje vietoje.

Prieš ir po naudojimo visada išvalykite gaminį pagal naudojimo instrukcijoje pateiktus nurodymus.

Vengiant gaminio pažeidimų, nei jis, nei įkrovimo įtaisas negali būti veikiami aukštesnės kaip 45 °C temperatūros, jų negalima ardyti, pažeisti mechaniškai arba elektriniu būdu. Sekso žaislai, kai juos naudojate bendrai, gali pernešti lytiniu būdu perduodamas ligas.

Nesidalinkite savo sekso žaislais su niekuo kitu, tik su savo partneriu. Pagal poreikį su partneriu naudokite atitinkamas apsaugos priemones. Nenaudokite žaislo, jei ant dengiamosios medžiagos aptinkate įtrūkimų ar nusidėvėjimo požymių.

Produktą naudokite tik pagal jo numatytąją paskirtį. Šis produktas neskirtas analiniam naudojimui. Nenaudoti analinėje angoje!

Nedėkite prietaiso minkštosios pusės ant sugeriančio paviršiaus, kad neatsirastų dėmių. Reguliariai tikrinkite, ar nėra įkrovimo įtaiso ir gaminio pažeidimų ir nenaudokite gaminio, jei pažeisti kurie nors jo komponentai.

Magnetiniai laukai gali paveikti mechaninius ir elektrinius komponentus, tokius kaip širdies stimulatoriai. Nenaudokite prietaiso tiesiai virš širdies stimulatoriaus.

Norėdami gauti daugiau informacijos, kreipkitės į savo gydytoją. Nelaikykite kortelių su magnetinėmis juostelėmis (pvz., kredito kortelės) šalia įrenginio, nes jas gali sugadinti gaminio magnetai.

Jei pastebėjote, kad jūsų žaislas veikia neįprastai, išjunkite jį ir per mūsų interneto svetainę pasikonsultuokite su klientų palaikymo skyriumi.

Nenaudokite prietaiso, jei pažeistas kuris nors jo komponentas.

ĮKRAUNAMA

Prieš naudodami įkrovimo prietaisą pirmą kartą patikrinkite vietinės įtampos lygį, nes vietinis elektros tinklas negali viršyti ant įkrovimo prietaiso nurodytos maksimalios leistinos elektros įtampos.

Prietaisą galima įkrauti tik saugioje itin žemoje įtampoje, atitinkančioje nuorodą ant prietaiso.

Nenaudokite ir nevalykite gaminio, kol įkraunama baterija.

Niekada nenardinkite įkrovimo prietaiso ar įkrovimo laido į vandenį ar kitą skystį.

Šiame prietaise esančios baterijos nėra keičiamos.

Šiame prietaise įtaisyta pakartotinai įkraunama ličio jonų baterija.

Po kiekvieno įkrovimo atjunkite įkrovimo laidą nuo grandinės.

OPTIMALIAM GAMINIO NAUDOJIMUI PRAŠOME LAIKYTIS TOLIAU PATEKTŲ GAIRIŲ:

Siekiant užtikrinti ilgą baterijos tarnavimo laiką, reguliariai įkraukite prietaisą, net kai jis nenaudojamas.

Laikykite saugioje sausoje vietoje, apsaugotoje nuo tiesioginių saulės spindulių.

Savo žaislui rekomenduojame naudoti lubrikantą vandens pagrindu. Vengiant gedimų, nenaudokite aromatizuoto, silikono ar alkoholio pagrindu pagamintų lubrikantų, gelių ar masažinių aliejų.

Šiuo „WOW TECH Canada Ltd.“ pareiškia, kad radijo įrangos tipas [nespecifinis nedidelio veikimo diapazon prietaisas] atitinka direktyvos 2014/53/ES nuostatas. „WOW TECH Canada Ltd.“ pareiškia, kad produktas taip pat atitinka direktyvą 2011/65/EB (RoHS). Visą ES atitikties deklaracijos tekstą rasite šiuo adresu internete: we-vibe.com/legal.

BRĪDINĀJUMS

Tiek pārdots tikai kā sajūtas stimulējoša ierīce. Nav piemērota medicīniskiem mērķiem. Ja jūs atrodaties ārsta uzraudzībā un/vai jums ir kāds stāvoklis, kad nepieciešama kādas medicīniskas ierīces lietošana, pirms šīs ierīces lietošanas konsultējieties ar ārstu. Ja jums rodas ādas kairinājums, sāpes vai diskomforta sajūta, nekavējoties pārtrauciet ierīces lietošanu un konsultējieties ar ārstu.

Šo ierīci drīkst lietot tikai pieaugušie un personas ar samazinātām, sensorām vai garīgām spējām vai pieredzes un zināšanu trūkumu, ja tās tiek uzraudzītas vai instruētas saistībā ar ierīces lietošanu droša veidā un apzinās saistītos riskus. Bērni nedrīkst rotaļāties ar ierīci. Bērni arī nedrīkst veikt ierīces tīrīšanu un apkopi. Nelietojiet ierīci uz zonām, kur āda ir pietūkusi vai iekaisusi.

Pirms lietošanas noņemiet pīrsingus un rotaslietas dzimumorgānu apvidū.

Sargājiet ierīci no bērniem.

Pirms un pēc lietošanas vienmēr notīriet ierīci atbilstoši lietošanas instrukcijā sniegtajiem norādījumiem. Iesakām izmantot ierīci kopā ar lubrikantu uz ūdens bāzes.

Lai izvairītos no ierīces bojājumiem, ierīci un tās bateriju nedrīkst pakļaut temperatūrai, kas ir augstāka par 45 °C, tos nedrīkst demontēt vai mehāniski vai elektriski bojāt.

Kopīgi lietojot seksa rotaļlietas, var tikt pārnēsātas seksuāli transmisīvās slimības.

Lietojiet seksa rotaļlietas tikai ar savu partneri. Nepieciešamības gadījumā izmantojiet ar partneri aizsarglīdzekļus. Nelietojiet rotaļlietu, ja pamanāt uz tās virsmas plaisas vai bojājumu pazīmes.

Izmantojiet ierīci tikai paredzētajam mērķim. Šī ierīce nav izstrādāta anālai lietošanai.

Neizmantojiet to anālī!

Lai izvairītos no traipiem, nenovietojiet ierīces mīksto pusi uz absorbējošas virsmas.

Regulāri pārbaudiet, vai uzlādes ierīcei un pamatierīcei nav bojājumu, un nelietojiet ierīci, ja ir bojāti kādi komponenti.

Magnētiskie lauki var ietekmēt mehāniskos un elektroniskos komponentus, piemēram, elektrokardiostimulatorus. Nelietojiet ierīci tieši virs elektrokardiostimulatora. Lai iegūtu vairāk informācijas, sazinieties ar savu ārstu. Nenovietojiet ierīces tuvumā kartes ar magnētiskām svītrām (piemēram, kredītkartes), jo tās var sabojāt ierīces magnēts.

Ja ierīces darbībā pamanāt kādas novirzes no normas, izslēdziet to un skatiet atbalsta sadaļu, kas ir pieejama mūsu internetvietnē.

Nelietojiet ierīci, ja kāds no tās komponentiem ir bojāts.

UZLĀDE

Pirms uzlādes ierīces pirmās lietošanas reizes pārbaudiet vietējā sprieguma līmeni, jo tas nedrīkst pārsniegt uz uzlādes ierīces norādīto maksimālo tikla sprieguma līmeni.

Drošības nolūkā ierīcei drīkst pievadīt tikai īpaši zemu spriegumu, kas atbilst uz ierīces norādītajam spriegumam.

Nelietojiet un netīriet ierīci, kamēr baterija tiek uzlādēta.

Nekad neiegremdējiet uzlādes ierīci vai uzlādes vadu ūdenī vai citā šķidrumā.

Ierīcē ir baterijas, kas nav nomaināmi.

Ierīcei ir uzlādējama litija jonu baterija.

Pēc katra uzlādes procesa atvienojiet uzlādes vadu no elektroapgādes.

LAI NODROŠINĀTU OPTIMĀLU IERĪCES LIETOŠANU, IEVĒROJIET ŠĀDUS NORĀDĪJUMUS:

Lai garantētu ilgu baterijas lietošanas laiku, regulāri uzlādējiet ierīci, pat ja tā netiek lietota.

Uzglabājiet drošā, sausā vietā, kas nav pakļauta tiešu saules staru iedarbībai.

Lai izvairītos no bojājumiem, nelietojiet lubrikantus, gelus un masāžas eļļas uz silikona vai spirta bāzes, un kuru ražošanā ir izmantotas smaržvielas.

Ar šo WOW TECH Canada Ltd. paziņo, ka radioiekārta [nespecifiska maza darbības attāluma ierīce] atbilst Direktīvai 2014/53/ES. WOW TECH Canada Ltd. paziņo, ka ierīce atbilst arī Direktīvai 2011/65/EK (RoHS). Pilns ES atbilstības deklarācijas teksts pieejams šādā internet adresē: we-vibe.com/legal.

ПРЕДУПРЕДУВАЊЕ

Се продава само како производ за широка потрошувачка. Не е соодветен за медицински цели. Ако сте под лекарски надзор и/или имате заболување што бара употреба на медицинско помагало, ве молиме посветете се со својот лекар пред да го користите производот. Ако почувствувате иритација на кожата, болка или непријатност, веднаш престанете да го користите производот и консултирајте се со својот лекар.

Ова помагало може да го користат само возрасни лица и лица со намалени физички, сетилни или ментални способности, недоволно искусни или обучени лица, доколку се под надзор или им се дадат инструкции за користење на уредот на безбеден начин и им се објаснат можните опасности поврзани со користењето на помагалото. Децата не смеат да си играат со помагалото. Децата не смеат да го чистат и да го одржуваат помагалото. Да не се користи на отечени или воспалени делови од кожата.

Отстранете ги пирсинзите и накитот во пределот на гениталиите пред употреба.

Чувајте го производот подалеку од деца.

Секогаш чистете го производот пред и по употреба според инструкциите во упатството за употреба.

За да се избегне оштетување на производот, не смее да се изложуваат производот и батеријата на температура повисока од 45°C, да се расклопуваат или да се оштетува нивната механика или електрика.

Користењето на исти секс-играчки заедно со други лица може да доведе до сексуално преносливи заболувања. Немојте да ги користите секс-играчките со други корисници освен со партнерот. Ако е потребно, почитувајте ги заштитните мерки со партнерот. Не користете ја играчката ако забележите пукнатини или знаци на уништување на амбалажата.

Помагалото треба да се користи само за намената што му е определена.

Производот не е наменет за анална употреба. Не користете го анално!

Не поставувајте ја меката страна од производот на површина што влива за да избегнете појава на дамки.

Редовно проверувајте дали полначот и играчката се оштетени и не го користете уредот ако е оштетен некој негов елемент.

Магнетните полиња можат да влијаат на механичките и електронските компоненти, како што се пејсмејкерите. Не користете го уредот директно преку пејсмејкерот. За повеќе информации, контактирајте го вашиот лекар. Не носете картички со магнетни ленти (на пример, кредитни картички) во близина на уредот, бидејќи тие можат да бидат оштетени од магнетите на производот.

Ако ви се чини дека играчката не функционира нормално, исклучете ја и обратете се за помош на одделот „Поддршка“ на нашата веб-локација.

Не користете го помагалото ако некоја од компонентите е оштетена.

ПОЛНЕЊЕ

Пред првата употреба на уредот за полнење, проверете го нивото на локалниот напон, бидејќи напонот на локалната мрежа не смее да го надмине максималниот напон на мрежата обележан на уредот за полнење.

Производот смее да се испорачува само со безбеден многу низок напон, што ќе одговара на ознаката што е поставена на него.

Не користете или чистете го производот додека се полни батеријата.

Никогаш не потопувајте го уредот за полнење или кабелот за полнење во вода или други течности.

Ова помагало содржи батерии што не се заменуваат.

Овој производ содржи литиум-јонска батерија што може да се полни.

По секој процес на полнење, исклучете го кабелот за полнење од струјното коло.

ВЕ МОЛИМЕ СЛЕДЕТЕ ГИ СЛЕДНИТЕ НАСОКИ ЗА ОПТИМАЛНА УПОТРЕБА НА ПРОИЗВОДОТ:

Ве молиме полнете го уредот редовно, дури и ако не се користи, за да се обезбеди долг животен век на батеријата.

Да се чува на безбедно, суво место без изложеност на директна сончева светлина.

Препорачуваме да користите лубрикант врз основа на вода, заедно со вашиот производ. Не користете парфимирани, силиконски или алкохолни лубриканти, гелови и масла за масирање, за да избегнете оштетување на уредот.

WAARSCHUWING

Alleen verkocht als nieuw product. Niet geschikt voor medische doeleinden. Als je in behandeling bent bij een arts of een aandoening hebt waarvoor je een medisch hulpmiddel nodig heeft, raadpleeg dan je arts voordat je dit product gebruikt. Stop onmiddellijk met het gebruik van het product als je huidirritaties, pijn of ongemak ervaart en raadpleeg direct je arts.

Dit apparaat mag enkel door volwassenen worden gebruikt, en door mensen met een fysieke, sensorische of mentale beperking of gebrek aan ervaring en kennis, mits ze begeleiding of instructies krijgen met betrekking tot veilig gebruik van het apparaat en de mogelijke risico's ervan begrijpen. Dit apparaat is geen speelgoed voor kinderen. Reiniging en onderhoud mogen niet worden uitgevoerd door kinderen. Gebruik het apparaat niet op gezwollen of ontstoken delen van de huid.

Verwijder piercings en sieraden in het genitale gebied voor gebruik.

Houd het product uit de buurt van kinderen.

Reinig het product altijd voor en na het gebruik volgens de instructies die in de handleiding vermeld staan.

Om schade aan het product te voorkomen, mogen het product en de batterij niet worden blootgesteld aan temperaturen boven de 45°C, niet worden gedemonteerd of mechanisch dan wel elektrisch beschadigd worden.

Het delen van seksspeeltjes kan geslachtsziekten overdragen. Deel je sekspeeltje met niemand anders dan met je partner. Gebruik zo nodig met je partner beschermende middelen. Gebruik het speeltje niet als je barstjes of andere beschadigingen in het buitenste materiaal ontdekt.

Gebruik het product alleen waarvoor het bestemd is. Dit product is niet ontworpen voor anaal gebruik. Niet anaal gebruiken!

Plaats de zachte kant van je product niet op een absorberend oppervlak om vlekken te voorkomen.

Controleer het product en de oplader regelmatig op schade en gebruik het apparaat niet als blijkt dat onderdelen beschadigd zijn.

Magnetische velden kunnen mechanische en elektronische componenten zoals pacemakers beïnvloeden. Gebruik het apparaat niet direct boven een pacemaker. Neem voor meer informatie contact op met je arts. Houd kaarten met een magnetische strip (zoals creditcards) uit de buurt van het apparaat, omdat deze beschadigd kunnen raken door de magneten van het product.

Schakel het apparaat uit als het abnormaal lijkt te werken, en raadpleeg de FAQ's op onze website.

Gebruik het apparaat niet als een van de onderdelen beschadigd is.

OPLADEN

Controleer voordat je het apparaat voor de eerste keer gaat gebruiken de lokale netspanning. Deze mag niet hoger zijn dan de maximale netspanning die staat aangegeven op de oplader.

De voeding voor het apparaat moet extra lage veiligheidsspanning zijn die overeenkomt met de gegevens op het apparaat.

Gebruik of reinig het product niet terwijl de batterij wordt opgeladen.

Het apparaat of de laadkabel tijdens het opladen nooit onderdompelen in water of andere vloeistoffen.

Het apparaat bevat een accu die niet vervangen kan worden.

Dit product bevat een oplaadbare lithium-ion accu.

Koppel de laadkabel na elk laadproces los van het circuit.

AANWIJZINGEN VOOR OPTIMAAL GEBRUIK VAN HET PRODUCT:

Laad het apparaat regelmatig op, ook als het niet wordt gebruikt: zo is een lange levensduur van de batterij gegarandeerd.

Bewaar het apparaat op een veilige, droge plaats en vermijd direct zonlicht.

We raden aan om een glijmiddel op waterbasis te gebruiken. Gebruik geen geperfumeerde glijmiddelen, gels of massageoliën op basis van siliconen of alcohol, om schade aan het speeltje te voorkomen.

WOW TECH Canada Ltd. verklaart hierbij dat het type radioapparatuur [nietspecifiek kortbereikapparaat] in overeenstemming is met richtlijn 2014/53/EU. WOW TECH Canada Ltd. verklaart dat het product ook voldoet aan richtlijn 2011/65/EG (RoHS).

De volledige tekst van de EU-conformiteitsverklaring is beschikbaar op het volgende internetadres: we-vibe.com/legal

NO ADVARSEL

Selges kun som et nyhetsprodukt. Er ikke egnet for medisinske formål. Dersom du er under legebehandling og/eller har en tilstand som krever bruk av medisinsk utstyr må du spørre legen din før bruk av dette produktet. Stopp bruken av produktet øyeblikkelig, dersom du får irritasjon i huden, smerte eller ubehag og kontakt legen din.

Dette apparatet skal bare brukes av voksne. Personer med nedsatte fysiske, sensoriske eller mentale evner, eller har manglende erfaring og kunnskap, kun hvis de har tilsyn eller fått instruksjon om bruk av apparatet på en sikker måte og har forstått farene som kan oppstå. Barn skal ikke leke med apparatet. Rengjøring og vedlikehold skal ikke utføres av barn. Det skal ikke brukes på hovne eller betente områder i huden.

Fjern piercing og smykker i kjønnsområdet før bruk.

Produktet må oppbevares utilgjengelig for barn.

Produktet må alltid rengjøres før og etter bruk i henhold til instruksene i håndboken.

For å unngå skader på produktet må produktet og batteriet ikke utsettes for temperaturer over 45 °C, demonteres eller skades mekanisk eller elektrisk.

Deling av sexleketøy kan overføre seksuelle sykdommer. Ikke del sexleketøyene dine med andre brukere, kun med partneren din. Hvis nødvendig, bruk beskyttende midler sammen med partneren din. Ikke bruk leketøy hvis du oppdager sprekker eller ødeleggelser på materialet.

Produktet skal kun brukes til det tiltenkte formålet. Dette produktet er ikke laget for anal bruk. Skal ikke brukes analt!

For å unngå flekker, ikke legg den myke siden av produktet på en absorberende overflate.

Laderen og leken må kontrolleres regelmessig for skade og enheten må ikke brukes dersom komponenter er skadet.

Magnetfelt kan påvirke mekaniske og elektroniske komponenter som pacemakere. Ikke bruk enheten direkte over pacemakeren. Kontakt legen din for mer informasjon. Ikke ha kort med magnetstriper (f.eks. kredittkort) i nærheten av enheten, da de kan bli skadet av produktets magneter.

Dersom leken har en unormal funksjon, slå den av og les delen om hjelp på vårt nettsted. Ikke bruk enheten hvis en av komponentene er skadet.

LADING

Før første gangs bruk av ladeenheten må du kontrollere det lokale spenningsnivået siden den lokale nettspenningen ikke kan overstige den maksimale nettspenningen som er oppgitt på ladeenheten.

Apparatet må kun leveres med ekstra lav spenning som tilsvarer det som er merket på apparatet.

Ikke bruk eller rengjør produktet mens batteriet lades.

Senk aldri ladeenheten eller ladekabelen i vann eller andre væsker.

Dette apparatet inneholder batterier som ikke kan byttes.

Dette produktet inneholder et oppladbart li-ion-batteri.

Koble ladekabelen fra strømforsyningen etter hver ladeprosess.

FØLG FØLGENDE RETNINGSLINJER FOR OPTIMAL BRUK AV PRODUKTET:

For å sikre lang levetid for batteriet må enheten lades regelmessig, selv om den ikke brukes.

Oppbevares på et sikkert, tørt sted uten eksponering for direkte sollys. Vi anbefaler å bruke et vannbasert glidemiddel med leken din. Ikke bruk glidemiddel, geleer eller massasjeoljer som er basert på silikon eller alkohol for å unngå skade.

Herved erklærer WOW TECH Canada Ltd. at radioutstyrstypen [Non-Specific Short Range Device] er i samsvar med direktiv 2014/53 / EU. WOW TECH Canada Ltd. erklærer at produktet også er i samsvar med direktiv 2011/65 / EC (RoHS). Den fullstendige teksten til EU's-samsvarserklæring er tilgjengelig på følgende internettadresse: we-vibe.com/legal.

OSTRZEŻENIE

Produkt sprzedawany wyłącznie do celów rozrywkowych. Nieodpowiedni do użytku medycznego. Jeśli jesteś pod opieką lekarską i/lub Twój stan wymaga korzystania z jakiegokolwiek sprzętu medycznego, przed użyciem tego produktu skonsultuj się z lekarzem. Natychmiast zaprzestań korzystania z produktu w przypadku wystąpienia podrażnień skóry, bólu lub uczucia dyskomfortu i skonsultuj się z lekarzem. Z urządzenia mogą korzystać wyłącznie osoby dorosłe, a także osoby o obniżonej sprawności fizycznej, sensorycznej lub umysłowej bądź osoby nieposiadające wystarczającej wiedzy i doświadczenia, jeśli pozostają pod nadzorem lub zostały przeszkolone w zakresie bezpiecznego korzystania z urządzenia i rozumieją ewentualne ryzyko. Dzieci nie mogą bawić się urządzeniem. Czyszczenie i konserwacja nie mogą być dokonywane przez dzieci. Nie stosować na spuchnięte ani zagnione obszary skóry. Przed użyciem zdejmij kolczyki i biżuterię z okolic narządów płciowych.

Trzymaj produkt z dala od dzieci.

Przed użyciem i po użyciu produktu należy zawsze go wyczyścić zgodnie z instrukcją obsługi.

Aby uniknąć uszkodzenia produktu, nie należy wystawiać produktu ani baterii na działanie temperatur powyżej 45°C, demontować ani narażać na uszkodzenia mechaniczne lub elektryczne.

Współdzielenie zabawek seksualnych może prowadzić do transmisji chorób przenoszonych drogą płciową. Nie należy współdzielić zabawek seksualnych z żadną osobą z wyjątkiem partnera/partnerki. Jeśli to konieczne, należy stosować z partnerem/partnerką środki ochrony. Nie używać zabawki w przypadku wykrycia pęknięć lub oznak uszkodzenia powłoki.

Produkt może być używany tylko zgodnie z przeznaczeniem. Produkt nie jest przeznaczony do stosowania analnego. Nie stosować analnie!

Nie kłaść produktu miękką stroną na chłonnej powierzchni, aby uniknąć plam.

Należy regularnie sprawdzać ładowarkę i produkt pod kątem uszkodzeń i nie korzystać z urządzenia, jeśli jakiegokolwiek elementy uległy uszkodzeniu.

Pola magnetyczne mogą wpływać na elementy mechaniczne i elektroniczne, takie jak rozruszniki serca. Nie używaj urządzenia bezpośrednio nad rozrusznikiem serca. Aby uzyskać więcej informacji, skontaktuj się z lekarzem. Nie należy zbliżać do urządzenia kart z paskiem magnetycznym (np. kart kredytowych), ponieważ mogą one zostać uszkodzone przez magnesy zawarte w produkcie.

Jeśli zabawka wydaje się działać nieprawidłowo, należy ją wyłączyć i skonsultować się z sekcją wsparcia na naszej stronie internetowej.

Nie używać produktu, jeśli jeden z elementów jest uszkodzony.

ŁADOWANIE

Przed pierwszym ładowaniem urządzenia należy sprawdzić lokalny poziom napięcia, ponieważ lokalne napięcie sieciowe nie może przekraczać maksymalnego napięcia sieciowego wskazanego na ładowarce.

Urządzenie może być ładowane tylko z użyciem bezpiecznego bardzo niskiego napięcia, zgodnie z oznaczeniem na urządzeniu.

Nie należy używać ani czyścić produktu podczas ładowania baterii.

Nigdy nie zanurzać ładowarki ani przewodu ładującego w wodzie ani innych płynach. To urządzenie zawiera niewymienne baterie.

Ten produkt zawiera akumulator litowo-jonowy.

Po każdym ładowaniu należy odłączyć przewód ładujący od obwodu.

W CELU PRAWIDŁOWEGO KORZYSTANIA Z PRODUKTU NALEŻY PRZESTRZEGAĆ PONIŻSZYCH WSKAZÓWEK:

Aby zapewnić długą żywotność baterii, należy regularnie ładować urządzenie, nawet jeśli jest nieużywane.

Przechowywać w bezpiecznym, suchym miejscu, nie wystawiając na bezpośrednie działanie promieni słonecznych.

Podczas korzystania z produktu zalecamy używanie lubrykantu na bazie wody. Aby uniknąć uszkodzeń produktu, nie należy używać lubrykantów perfumowanych, na bazie silikonu lub alkoholu, żeli ani olejków do masażu.

UWAGI DOTYCZĄCE BATERII

Ze względu na przepisy europejskie jesteśmy zobowiązani do podania następujących informacji:

Baterie i akumulatorki nie mogą być wyrzucane do odpadów domowych. Jako użytkownik końcowy są Państwo prawnie zobowiązani do zwrotu zużytych baterii. W tym celu należy korzystać z oficjalnych punktów zbiórki, takich jak punkty zbiórki firm zajmujących się usuwaniem odpadów. Zużyte baterie, które sprzedajemy lub sprzedaliśmy jako nowe, mogą być również zwrócone do nas. Prosimy o kontakt z nami w tej sprawie pod adresem care@we-vibe.com. Aby uniknąć zwarcia, należy zakleić bieguny baterii litowych przed ich zwrotem. Ze względów bezpieczeństwa prosimy o niewysyłanie do nas baterii pocztą i odsyłamy do przepisów dotyczących przesyłania towarów niebezpiecznych przez przedsiębiorstwa pocztowe.

Jeśli baterie są na stałe zainstalowane w produkcie, pod żadnym pozorem nie należy próbować ich samodzielnie demontować. Może to spowodować trwałe uszkodzenie urządzenia. Państwa obowiązki jako klienta są również uregulowane w dyrektywie WEEE oraz krajowej ustawie transponującej.

Aby zapobiec powstawaniu odpadów i zaśmieceniu, należy przestrzegać wskazówek zawartych w instrukcji obsługi oraz instrukcji bezpieczeństwa.

Zużyte baterie zawierają szkodliwe substancje, które mogą szkodzić środowisku naturalnemu lub zdrowiu ludzi, jeśli nie są odpowiednio przechowywane lub utylizowane.

Dotyczy to w szczególności niewłaściwego obchodzenia się z bateriami zawierającymi lit. Baterie zawierają również ważne surowce, takie jak żelazo, cynk, mangan lub nikiel, i mogą być poddawane recyklingowi. Selektywna zbiórka umożliwia powtórne wykorzystanie tych surowców i zapobiega negatywnemu wpływowi uwalnianych zanieczyszczeń na środowisko i zdrowie ludzi. Znak z przekreślonym pojemnikiem na śmieci oznacza, że nie wolno wyrzucać baterii i akumulatorów do odpadów domowych.



Pod tym symbolem, jeśli spełnione są wymagania prawne, należy przy znakowaniu baterii stosować następujące symbole o następującym znaczeniu:

Hg: Bateria zawiera więcej niż 0,0005% wagowego rtęci

Pb: Bateria zawiera więcej niż 0,004% wagowego ołowiu

Cd: Bateria zawiera więcej niż 0,002% wagowego kadmu

INFORMACJE NA TEMAT UTYLIZACJI URZĄDZEŃ ELEKTRYCZNYCH

Ze względu na przepisy europejskie jesteśmy zobowiązani do podania następujących informacji:

Zwracamy uwagę posiadaczom urządzeń elektrycznych, że zgodnie z obowiązującymi przepisami prawa zużyte urządzenia elektryczne należy zbierać oddzielnie od odpadów komunalnych. Baterie i akumulatorki, które nie są szczelnie zamknięte w użytym urządzeniu elektrycznym, a także lampki, które można wyjąć ze starego urządzenia bez zniszczenia, należy oddzielić od starego urządzenia w sposób niepowodujący zniszczenia przed przekazaniem go do punktu zbiórki i utylizować zgodnie z przeznaczeniem.

Informacje na temat utylizacji baterii znajdują się w oddzielnej instrukcji. Symbol przekreślonego pojemnika na śmieci pokazany poniżej i umieszczony na zużytych urządzeniach elektrycznych dodatkowo wskazuje na obowiązek selektywnej zbiórki:



Zgodnie z dyrektywą WEEE oraz krajową ustawą transponującą jako dystrybutorzy sprzętu elektrycznego jesteśmy zobowiązani do bezpłatnego odbioru niektórych zużytych urządzeń elektrycznych.

Przy zakupie nowego urządzenia elektrycznego i elektronicznego mogą Państwo bezpłatnie przekazać nam stare urządzenie elektryczne, które zasadniczo spełnia te same funkcje co nowe. Jeżeli Państwa zużyte urządzenie elektryczne nie przekracza 25 centymetrów w dowolnym wymiarze, mogą je Państwo przekazać nam bezpłatnie bez konieczności zakupu nowego urządzenia. Prosimy o kontakt z nami w tej sprawie pod adresem care@we-vibe.com. Zorganizujemy wtedy zwrot zużytego urządzenia elektrycznego. Ze względów bezpieczeństwa prosimy o nieprzysyłanie sprzętu oświetleniowego (np. lampek). W celu zwrotu sprzętu oświetleniowego prosimy o korzystanie z punktów zbiórki publicznych podmiotów odpowiedzialnych za gospodarkę odpadami lub o bezpośredni kontakt z nami pod wyżej wymienionym adresem e-mail. Ponadto zużyte urządzenia elektryczne można oddawać we wszystkich punktach zbiórki podmiotów odpowiedzialnych za gospodarkę odpadami. Przekazując zużyte urządzenia elektryczne do selektywnej zbiórki w odpowiednich grupach, wnoszą Państwo istotny wkład w ponowne wykorzystanie, recykling i inne sposoby odzysku zużytych urządzeń.

Jako użytkownik końcowy są Państwo odpowiedzialni za usunięcie danych osobowych ze zużytego urządzenia elektrycznego przed oddaniem go do utylizacji.

Aby zapobiec powstawaniu odpadów, należy przestrzegać wskazówek zawartych w instrukcji obsługi oraz instrukcji bezpieczeństwa, a także sprawdzić możliwości naprawy.

Niniejszym, WOW TECH Canada Ltd oświadcza, że rodzaj sprzętu radiowego [Nie-Specyficzne

Urządzenie Krótkiego Zasięgu] jest zgodne z Dyrektywą 2014/53/EU. WOW TECH Canada Ltd. oświadcza również, że ten produkt jest zgodny z Dyrektywą 2011/65/EC (RoHS). Pełny tekst Deklaracji zgodności UE jest dostępny pod następującym adresem internetowym: we-vibe.com/legal

AVISO

Vendido apenas como produto novo. Não adequado para fins médicos. Se estás sob os cuidados de um médico e/ou tens uma doença que requer a utilização de qualquer dispositivo médico, consulta o teu médico antes de utilizares este produto. Para imediatamente de utilizar o produto se sentires qualquer irritação cutânea, dor ou desconforto e consulta o teu médico.

Este dispositivo apenas pode ser utilizado por adultos e pessoas com capacidades físicas, sensoriais ou mentais reduzidas ou com falta de experiência e conhecimentos caso tenham supervisão ou lhes tenham sido fornecidas instruções relativas à utilização do dispositivo em segurança e compreendam os perigos envolvidos. Crianças não devem brincar com o dispositivo. A limpeza e a manutenção por parte do utilizador não devem ser feitas por crianças. Não utilizar em zonas inchadas ou inflamadas da pele.

Remove os piercings ou joias da área genital antes de usar.

Mantém o produto fora do alcance de crianças.

Limpa sempre o produto antes e depois da utilização, segundo as instruções do manual.

De forma a evitares danos no produto, nem o produto nem a sua bateria devem ser expostos a temperaturas superiores a 45°C, não devem ser desmontados nem danificados mecânica ou eletricamente.

A partilha de brinquedos eróticos pode transmitir doenças sexuais. Não partilhes os teus brinquedos eróticos com outras pessoas a não ser com o teu parceiro. Se necessário, usa medidas de proteção com o teu parceiro. Não utilizes o brinquedo se detetares quaisquer fissuras ou sinais de degradação no material do revestimento. Utiliza o produto apenas para o fim previsto. Este produto não foi concebido para o uso anal. Não usar analmente!

Para evitar manchas, não coloques o lado macio do teu produto sobre uma superfície absorvente.

Verifica regularmente se o dispositivo de carga e o aparelho estão danificados e não utilizes o aparelho se algum dos seus componentes estiver danificado.

Campos magnéticos podem influenciar componentes mecânicos e eletrónicos, como por exemplo, pacemakers. Não uses o produto diretamente sobre o pacemaker.

Contacta o teu médico para mais informações. Não coloques cartões com bandas magnéticas (como cartões de crédito) perto do produto, pois podem ser danificados pelo imã no produto.

Se o teu brinquedo apresentar um funcionamento fora do normal, desliga-o e consulta a secção de apoio no nosso site.

Não utilizes o dispositivo se um dos componentes estiver danificado.

CARGA

Antes da primeira utilização do dispositivo de carga, verifica a tensão local, uma vez que a tensão local da rede elétrica não pode exceder a tensão máxima da rede elétrica indicada no dispositivo de carga.

O dispositivo apenas deve ser alimentado com uma tensão de segurança extremamente baixa, correspondente à que se encontra indicada no aparelho.

Não uses ou limes o produto enquanto a bateria estiver a carregar.

Nunca coloques o dispositivo de carga ou o cabo de carga dentro de água ou outros líquidos.

Este aparelho contém pilhas que não podem ser substituídas.

Este produto contém uma bateria recarregável de íões de lítio.

Desliga o cabo de carregamento da tomada após cada processo de carregamento.

PARA UMA UTILIZAÇÃO IDEAL DO PRODUTO SEGUE AS SEGUINTE ORIENTAÇÕES:

Para garantir uma longa duração da bateria, carrega o aparelho regularmente, mesmo que não seja utilizado.

Guarda-o num local seguro e seco, sem exposição direta à luz do sol.

Recomendamos a utilização de um lubrificante à base de água. Para evitar danos, não utilizes lubrificantes com perfume, à base de silicone ou de álcool, géis ou óleos de massagem.

ACERCA DAS BATERIAS

Devido aos regulamentos europeus, somos obrigados a fornecer as seguintes informações:

As baterias e acumuladores não devem ser deitados no lixo doméstico. O utilizador final é obrigado por lei a proceder à devolução das baterias usadas. Utilize os sistemas de recolha oficiais para este fim, como os pontos de recolha das empresas públicas de eliminação de resíduos. As baterias usadas que comercializamos ou temos comercializado como baterias novas também podem ser devolvidas a nós. Contate-nos para isso em care@we-vibe.com. Para evitar curto-circuitos, os terminais das baterias de lítio devem ser colados antes de os devolver. Por razões de segurança, solicitamos que não nos envie as baterias pelos correios e que consulte os regulamentos para o envio de mercadorias perigosas das empresas postais.

Se as baterias estiverem permanentemente instaladas no produto, não tente removê-las. Isto pode causar danos permanentes ao dispositivo. De resto, as suas obrigações como cliente são regidas pela diretiva REEE e a lei nacional de transposição.

Para evitar desperdícios e lixo, as instruções do manual e as instruções de segurança devem ser seguidas.

Os resíduos de baterias contêm substâncias nocivas que podem prejudicar o ambiente ou a sua saúde se não forem armazenados ou eliminados adequadamente. Isto aplica-se em particular ao manuseio inadequado de baterias contendo lítio. No entanto, as baterias também contêm matérias-primas importantes como ferro, zinco, manganês ou níquel e podem ser recicladas. A coleta seletiva possibilita a reciclagem dessas matérias-primas e evita os efeitos negativos dos poluentes libertados sobre o ambiente e a saúde humana.

O símbolo constituído por um contentor de lixo barrado por uma cruz significa que o utilizador não deve se descartar de baterias e acumuladores no lixo doméstico.



Em cumprimento dos requisitos legais, por baixo do símbolo do contentor de lixo os seguintes símbolos químicos com os respetivos significados devem ser utilizados para identificar as baterias:

Hg: A bateria contém um teor ponderal de mercúrio superior a 0,0005 %

Pb: A bateria contém um teor ponderal de chumbo superior a 0,004 %

Cd: A bateria contém um teor ponderal de cádmio superior a 0,002 %

INFORMAÇÕES SOBRE O DESCARTE DE EQUIPAMENTOS ELÉTRICOS

Devido aos regulamentos europeus, somos obrigados a fornecer as seguintes informações:

Informamos aos proprietários de equipamentos elétricos que os resíduos de equipamentos elétricos e eletrónicos (REEE) devem ser recolhidos separadamente dos resíduos municipais de acordo com as normas legais aplicáveis. As baterias e acumuladores que não estejam firmemente contidos nos REEE, bem como as lâmpadas que possam ser removidas dos REEE sem serem destruídas, devem ser separadas dos REEE sem destruição antes de serem entregues a um ponto de recolha e levadas para um ponto de eliminação designado. Para a eliminação de baterias, consulte as instruções em separado. O símbolo de um contentor de lixo com rodas barrado por uma cruz mostrado abaixo e aplicado aos REEE indica adicionalmente a obrigação de recolher separadamente:



De acordo com a diretiva REEE e a lei nacional de transposição, nós como distribuidores de equipamentos elétricos e eletrónicos somos obrigados a aceitar de volta certos resíduos sem encargos.

Ao adquirir um equipamento elétrico e eletrónico novo, pode entregar-nos gratuitamente um resíduo de equipamento que cumpre essencialmente as mesmas funções que o novo equipamento. Se o seu REEE não for maior que 25 centímetros em qualquer dimensão, também nos pode entregá-lo gratuitamente sem comprar um equipamento novo. Contate-nos para isso em care@we-vibe.com. Organizaremos então a devolução do resíduo de equipamento. Por razões de segurança, solicitamos que não nos envie luminárias (como lâmpadas, por exemplo). Utilize os sistemas de recolha das autoridades públicas de gestão de resíduos para a devolução dos dispositivos de iluminação ou contate-nos diretamente no endereço de e-mail acima mencionado.

Pode também entregar resíduos de equipamentos elétricos e eletrónicos em todos os pontos de coleta das autoridades públicas de eliminação de resíduos. Ao enviar seus resíduos de equipamento para a recolha separada nos grupos de coleta corretos, faz uma contribuição importante para a reutilização, reciclagem e outros tipos de recuperação de REEE.

Como utilizador final, é responsável pela remoção dos dados pessoais dos REEE a eliminar antes de os entregar.

Para evitar desperdícios e lixo, as instruções do manual e as instruções de segurança devem ser seguidas e as opções de reparação devem ser verificadas.

Por meio deste, a WOW TECH Canada Ltd. declara que o tipo de equipamento de rádio [dispositivo de curto alcance não específico] encontra-se em conformidade com a Diretiva 2014/53/UE. A WOW TECH Canada Ltd. declara que o produto também está em conformidade com a Diretiva 2011/65/CE (RoHS). O texto completo da declaração de conformidade da UE pode ser encontrado na Internet, no seguinte endereço: we-vibe.com/legal

ВНИМАНИЕ

Изделие продается только в качестве нового. Не предусмотрено для использования в медицинских целях. Если Вы находитесь под наблюдением врача и / или Ваше состояние здоровья требует использования какого-либо медицинского устройства, то перед использованием данного изделия Вам необходимо проконсультироваться с врачом. Немедленно прекратите использование изделия в том случае, если появятся раздражения кожи или Вы начнете испытывать боль или дискомфорт, и обязательно обратитесь к врачу. Данный прибор предназначен для использования только взрослыми лицами, а также лицами с ограниченными физическими, сенсорными или умственными способностями, или с отсутствием опыта и знаний при условии, что они получили инструкции относительно безопасного использования прибора и понимают связанные с его использованием риски. Детям запрещено играть с прибором, а также чистить его или мыть. Не используйте прибор на опухших или воспаленных участках кожи.

Перед использованием снимите пирсинг или украшения в интимной зоне.

Храните изделие в местах, недоступных для детей.

Всегда очищайте изделие до и после использования в соответствии с инструкциями, приведенными в руководстве.

Во избежание возникновения повреждений не подвергайте изделие и его аккумулятор воздействию температур выше 45°C, демонтажу, а также механическим или электрическим повреждениям.

Совместное использование секс-игрушек может привести к передаче заболеваний половым путем. Не используйте секс-игрушки совместно с другими пользователями, за исключением вашего полового партнера. При необходимости используйте средства защиты. Не используйте секс-игрушку, если вы обнаружите на ее поверхности какие-либо трещины или признаки повреждения.

Используйте прибор исключительно по назначению. Данный прибор не предназначен для анального использования. Не используйте прибор анально! Избегайте соприкосновения мягкой части прибора с абсорбирующими поверхностями во избежание появления пятен.

Регулярно проверяйте зарядное устройство и изделие на предмет наличия повреждений и не используйте изделие в том случае, если какие-либо его компоненты повреждены.

Магнитные поля могут влиять на механические и электронные компоненты, например, кардиостимулятор. Не используйте

изделие вблизи кардиостимулятора. Для получения

дополнительной информации обратись к своему лечащему

врачу. Карты с магнитной полоской (например, кредитные

карты) не должны находиться вблизи изделия, поскольку они

могут быть повреждены находящимся в изделии магнитом.

Если в работе изделия наблюдаются сбои, то вам следует выключить его и обратиться в службу поддержки, контактные данные которой указаны на нашем веб-сайте.

Не используйте прибор в случае, если один из его компонентов поврежден.

ЗАРЯДКА

Перед первым использованием зарядного устройства проверьте уровень местного напряжения. Местное сетевое напряжение не должно превышать максимальное сетевое напряжение, указанное на зарядном устройстве.

Прибор следует заряжать только при безопасном сверхнизком напряжении, соответствующем маркировке на приборе.

Не используйте и не чистите прибор во время зарядки аккумулятора.

Никогда не погружайте зарядное устройство или зарядный кабель в воду или другие жидкости.

Данный прибор содержит аккумуляторные батареи, не подлежащие замене.

Данный прибор оснащен перезаряжаемой литий-ионной аккумуляторной батареей.

Отключайте зарядный кабель от сети после каждого процесса зарядки.

ДЛЯ ОПТИМАЛЬНОГО ИСПОЛЬЗОВАНИЯ ИЗДЕЛИЯ СЛЕДУЙТЕ СЛЕДУЮЩИМ РЕКОМЕНДАЦИЯМ:

Чтобы гарантировать длительное время автономной работы, необходимо регулярно заряжать изделие, даже если вы не используете его.

Храните прибор в защищенном, сухом месте, избегая воздействия прямых солнечных лучей.

Мы рекомендуем использовать смазку на водной основе. Во избежание повреждений не следует использовать ароматизированные или силиконовые смазки, смазки на спиртовой основе, а также гели или массажные масла.

Компания WOW T ECH Canada Ltd. заявляет, что тип радиооборудования [неспецифическое устройство ближнего действия] соответствует требованиям Директивы 2014/53/EU. WOW TECH Canada Ltd. заявляет, что данное изделие также соответствует Директиве 2011/65/EC (RoHS). Полный текст декларации о соответствии ЕС приведен по следующему веб-адресу: we-vibe.com/legal

VAROVANIE

Predáva sa iba ako nový výrobok. Nie je vhodný na zdravotnícke účely. Ak ste v starostlivosti lekára alebo máte stav vyžadujúci použitie akejkoľvek zdravotníckej pomôcky, pred použitím tohto výrobku sa poraďte so svojim lekárom. Ak sa u vás vyskytne akékoľvek podráždenie pokožky, bolesť alebo neprijemný pocit, výrobok okamžite prestaňte používať a poraďte sa so svojim lekárom.

Tento výrobok môžu používať iba dospelí. Osoby so zníženými fyzickými, zmyslovými alebo mentálnymi schopnosťami, alebo s nedostatkom skúseností a znalostí môžu tento výrobok používať len pod dohľadom alebo ak dostali pokyny týkajúce sa bezpečného spôsobu použitia výrobku a porozumeli príslušným rizikám. Deti sa s výrobkom nesmú hrať. Deti nesmú vykonávať čistenie a údržbu výrobku. Nepoužívajte na opuchnuté alebo zapálené oblasti pokožky.

Pred použitím odstráňte z oblasti genitálií piercingy a šperky.

Výrobok uchovávajte mimo dosahu detí.

Pred použitím a po použití výrobok vždy očistite podľa pokynov uvedených v príručke.

Výrobok a jeho batéria nesmú byť vystavené teplotám nad 45 °C, nesmú byť demontované alebo mechanicky či elektricky poškodené. Predídete tak poškodeniu výrobku.

Spoločným používaním sexuálnych hračiek môže dôjsť k prenosu pohlavných chorôb.

Sexuálne hračky nepoužívajte spoločne s nikým okrem svojho partnera. V prípade potreby používajte s partnerom ochranné prostriedky. Hračku nepoužívajte, ak zistíte

na materiáli krytu akékoľvek praskliny alebo poškodenia.

Výrobok používajte iba na určený účel. Tento výrobok nie je určený na análne použitie. Nepoužívajte análne!

Výrobok nepoužívajte, ak je niektorý z komponentov poškodený.

Nabíjačku a hračku pravidelne kontrolujte, či nie sú poškodené. Ak sú nejaké komponenty poškodené, prestaňte výrobok používať.

Magnetické polia môžu ovplyvňovať mechanické a elektronické komponenty, napríklad kardiostimulátory. Výrobok nepoužívajte priamo cez kardiostimulátor. Ďalšie informácie získate od svojho lekára. Kartu s magnetickými prúžkami (napr. kreditné karty) neprenášajte do blízkosti zariadenia, pretože by sa mohli poškodiť magnetmi na výrobku.

Ak sa zdá, že hračka nefunguje správne, vypnite ju a prečítajte si časť podpory na našej webovej stránke.

Produkt nepoužívajte, ak je niektorý z komponentov poškodený.

NABÍJANIE

Pred prvým použitím nabíjačky skontrolujte úroveň miestneho napätia, pretože napätie v miestnej sieti nesmie prekročiť maximálne sieťové napätie uvedené na nabíjačke.

Výrobok sa môže napájať iba pri bezpečnom mimoriadne nízkom napätí, ktoré zodpovedá označeniu na výrobku.

Pokiaľ sa batéria nabíja, výrobok nepoužívajte ani nečistite.

Nabíjačku ani nabijací kábel nikdy neponárajte do vody alebo iných kvapalín.

Tento výrobok obsahuje batérie, ktoré nie sú vymeniteľné.

Tento výrobok obsahuje nabíjateľnú lítium-iónovú batériu.

Po každom procese nabíjania vtiahnite nabijací kábel zo siete.

NA OPTIMÁLNE POUŽITIE VÝROBKU POSTUPUJTE PODĽA NASLEDUJÚCICH POKYNOV:

Ak chcete zabezpečiť dlhú životnosť batérie, zariadenie pravidelne nabíjajte, aj keď sa nepoužíva.

Skladujte na bezpečnom a suchom mieste bez priameho pôsobenia slnečného žiarenia.

S hračkou odporúčame používať lubrikant na vodnej báze. Nepoužívajte parfumované lubrikačné gely, lubrikačné gély ani masážne oleje na báze silikónu alebo alkoholu.

Predídete tak poškodeniu výrobku.

Spoločnosť WOW TECH Canada Ltd. týmto vyhlasuje, že typ rádiového zariadenia [nešpecifické zariadenie s krátkym dosahom] vyhovuje smernici 2014/53/EÚ. Spoločnosť WOW TECH Canada Ltd. vyhlasuje, že produkt vyhovuje aj smernici 2011/65/ES (RoHS). Úplný text vyhlásenia o zhode EÚ je k dispozícii na tejto internetovej adrese: we-vibe.com/legal.

VARNING

Endast avsedd som nöjesprodukt. Olämplig för medicinska ändamål. Om du är under läkarvård eller har ett tillstånd som kräver användning av medicinsk utrustning, kontakta då din läkare innan du använder den här produkten. Sluta använda produkten omedelbart om du får hudirritationer, smärta eller obehag och rådfråga din läkare.

Denna produkt kan användas av vuxna och av personer med nedsatt fysisk, sensorisk eller mental förmåga samt av personer som saknar erfarenhet och kunskap om produkten, under förutsättning att de har instruerats i hur produkten används på ett säkert sätt och förstår vilka faror som kan uppstå. Barn får inte leka med produkten. Barn får inte rengöra eller utföra underhåll av produkten. Använd inte på svullen eller inflammerad hud.

Ta bort piercingar och smycken i könsorganet före användning.

Förvara produkten utom räckhåll för barn.

Rengör alltid produkten före och efter användning i enlighet med instruktionerna i bruksanvisningen.

För att undvika skador på produkten får produkten och dess batteri inte utsättas för temperaturer över 45 °C, monteras isär eller utsättas för mekaniska eller elektriska skador.

Om man delar sina sexleksaker med andra personer finns risk för överföring av könssjukdomar. Dela inte dina sexleksaker med några andra personer än din partner. Använd skydd även med din partner om detta är nödvändigt. Använd inte leksaken om det finns sprickor eller tecken på slitage på ytterhöjlet.

Produkten ska endast användas för avsett ändamål. Produkten är inte avsedd för anal användning. Använd inte produkten anal!

Placera inte produktens mjuka sida på absorberande underlag för att undvika fläckar. Kontrollera regelbundet laddaren och apparaten efter skador. Använd inte apparaten om någon komponent är skadad.

Magnetfält kan påverka mekaniska och elektroniska komponenter som pacemakers. Använd inte enheten direkt över pacemakern. Kontakta din läkare för mer information. För inte kort med magnetband (t.ex. kreditkort) nära enheten, eftersom de kan skadas av magneterna på produkten.

Om apparaten inte fungerar som den brukar ska du stänga av den och vända dig till supporten på vår hemsida.

Använd inte produkten om någon av dess komponenter är skadad.

LADDR

Innan du använder laddaren ska du kontrollera den lokala spänningsnivån eftersom den lokala nätspänningen inte får överskrida den högsta tillåtna nätspänningen som anges på laddaren.

Produkten får endast försörjas med extra låg säkerhetsspänning som överensstämmer med märkningen på produkten.

Doppa aldrig ned laddaren eller laddningskabeln i vatten eller andra vätskor. Använd inte eller rengör produkten medan batteriet laddas.

Denna produkt innehåller ej utbytbara batterier.

Denna produkt innehåller ett uppladdningsbart litiumjonbatteri.

Dra ut laddkabeln från vägguttaget efter varje laddning.

FÖLJ FÖLJANDE RIKTLINJER FÖR BÄSTA ANVÄNDNING AV PRODUKTEN:

För att batteriet ska hålla länge är det viktigt att ladda det regelbundet, även om det inte används.

Förvara på en säker, torr plats utan direkt solljus.

Vi rekommenderar att du använder vattenlösligt glidmedel till din apparat. Använd inte parfymade, silikon- eller alkoholbaserade glidmedel, gels eller massageoljor eftersom det kan skada apparaten.

Härmed förklarar att WOW TECH Canada Ltd. radioutrustningen av typen [Non-Specific Short Range Device] är förenlig med Direktivet 2014/53/EU. förklarar att produkten också är förenlig med Direktivet 2011/65/EC (RoHS). Hela texten till EU-förklaringen om förenlighet finns tillgänglig på nätet på nedanstående adress: we-vibe.com/legal

UYARI

Yalnızca yeni, birinci el ürün olarak satılabilir. Tıbbi amaçlı kullanıma uygun değildir. Sağlığınızla ilgili doktor kontrolü altında olmanızı ve/veya bir tıbbi cihaz kullanmanızı gerektiren bir durum söz konusuysa, ürünü kullanmadan önce lütfen doktorunuza danışın. Ciltte herhangi bir tahriş, ağrı veya rahatsızlık hissi oluşması durumunda ürünü kullanmayı derhal bırakın ve doktorunuza başvurun.

Bu cihaz yalnızca yetişkinler tarafından ve de -gözetim altında tutulmaları veya cihazın güvenli kullanımına ilişkin ilgili talimatları almış ve buna bağlı tehlikeleri de idrak etmiş olmaları kaydıyla- fiziksel, duyuusal veya zihinsel kabiliyetleri kısıtlı ya da yeterli deneyime ve bilgiye sahip olmayan kişiler tarafından kullanılabilir. Ürün, çocukların oynaması için uygun değildir. Temizleme ve bakım işlemleri çocuklar tarafından yapılmamalıdır. Ürün, şişmiş veya iltihaplı cilt üzerinde kullanılmamalıdır.

Ürün kullanılmadan önce genital bölgedeki tüm piercingler ve takılar çıkarılmalıdır. Bu ürünü çocuklardan uzak tutun.

Ürünü her kullanım öncesinde ve kullandıktan sonra, kullanım kılavuzundaki talimatlara uyarak, temizleyin.

Ürünün hasar görmesini önlemek için, ürünü ve pili 45 °C'nin üzerindeki sıcaklıklara maruz bırakmayın, parçalarına sökmeyin ve mekanik hasarlara veya elektrik hasarlarına yol açmayın.

Seks oyuncaklarının paylaşılması cinsel hastalıkların bulaşmasına neden olabilir. Seks oyuncaklarınızı partnerinizden başka kimseyle paylaşmayın. Gereken durumlarda partnerinizle birlikte koruyucu önlemler alın. Ürünün kaplama malzemesinde herhangi bir çatlak veya bozulma fark etmeniz halinde ürünü kullanmayın.

Ürünü yalnızca öngörülen kullanım amacı doğrultusunda kullanın. Bu ürün, anal kullanım için tasarlanmamıştır. Anal kullanıma uygun değildir. Anal olarak kullanmayın!

Leke oluşumlarının önlenmesi için, ürününüzün yumuşak tarafını emici yüzeylerin üzerine bırakmayın.

Ürünün şarj cihazını ve ürünün kendisini düzenli olarak hasar yönünden kontrol edin ve bileşenlerinin herhangi birisinin hasarlı olması durumunda ürünü kullanmayın.

Manyetik alanlar mekanik ve elektronik aksamların (örn. kalp pilleri) üzerinde istenmeyen etki oluşturabilir. Ürünü doğrudan kalp pilinin üzerine gelecek şekilde kullanmayın. Daha fazla bilgi için doktorunuza başvurun.

Mıknatıs parçaları içeren ürünler cihaza zarar verebileceğinden, manyetik şeritli kartları (örn. kredi kartları) cihazdan uzak tutun.

Ürününüzün çalışma şeklinde bir anormallik fark etmeniz halinde cihazı kapatın ve web sitemizdeki destek bölümüne başvurun.

Ürünü, bileşenlerinden birinde hasar varsa kullanmayın.

ŞARJ ETME

Yerel şebeke gerilimi, şarj cihazı üzerinde belirtilen maksimum giriş geriliminin üzerinde olmamalıdır. Bu nedenle şarj cihazını ilk kez kullanmadan önce gerilimin bulunduğunuz yerin gerilim seviyesiyle uyumlu olduğundan lütfen emin olun.

Ürün yalnızca cihaz üzerindeki güç etiketine uygun olan çok düşük güvenlik gerilimi ile beslenmelidir.

Pil şarj olurken ürünü kullanmayın veya temizlemeyin.

Şarj cihazını veya şarj kablosunu asla suya veya başka sıvılara batırmayın.

Bu ürün, değiştirilemez piller içerir.

Bu ürün, şarj edilebilir bir Li-ion pil içerir.

Her şarj sonrasında şarj kablosunu elektrik kaynağından çıkarın.

ÜRÜNÜN EN İYİ ŞEKİLDE KULLANILMASINI SAĞLAMAK İÇİN, LÜTFEN AŞAĞIDAKİ TALİMATLARA UYUN:

Uzun pil ömrünün temin edilebilmesi için, cihazı -kullanılmadığında bile- lütfen düzenli şarj edin.

Doğrudan gün ışığı almayacak şekilde, güvenli ve kuru bir yerde saklayın. Bu ürünün su bazı bir kayganlaştırıcı ile birlikte kullanılmasını tavsiye ediyoruz. Ürünün hasar görmesini önlemek için parfümlü, silikon bazlı veya alkol bazlı kayganlaştırıcılar, jeller ya da masaj yağları kullanmayın.

WOW TECH Canada Ltd., radyo ekipmanı tipinin [Spesifik Olmayan Kısa Menzilli Cihaz], 2014/53 /AB Direktifi ile uyumlu olduğunu işbu metin ile beyan etmektedir. WOW TECH Canada Ltd., ürünün 2011/65 /AT (RoHS) Direktifi ile de uyumlu olduğunu aynı şekilde beyan etmektedir. AB Normlarına Uygunluk Beyanının tam metnini şu internet adresi altında bulabilirsiniz: we-vibe.com/legal.

警告

仅以新品出售。不适合医疗目的使用。如果您正接受医生照护和/或存在需要使用任何医疗设备的情况,请在使用本产品之前咨询您的医生。如果您感到任何皮肤刺激、疼痛或不适,请立即停止使用该产品,并咨询医生。

本设备仅供成年人使用。生理、感官或心智受限人士,或者经验和/或知识不足者,在有人监督,或者经过设备安全使用方法指导并了解相关危险后,亦允许使用。儿童不得玩耍本产品。清洁和用户维护不应由儿童进行。请勿用于皮肤肿胀或发炎区域。

使用前,请去除生殖器部位的穿孔或珠宝。

请勿让儿童接触产品。

在使用前后,请务必按照手册中的说明清洁产品。

为避免产品损坏,请勿将产品及其电池暴露在温度高于45°C的环境、对其进行拆卸,或使其受到机械或电气损坏。

共享性爱玩具可能会传染性疾病。除伴侣之外,请勿与其他用户分享您的性爱玩具。与您的伴侣共享时,如有需要,请使用防护措施。

如果发现包覆材料有裂纹或剥落迹象,请勿使用玩具。

仅将本产品用于预定用途。本产品不适用于肛门内。请勿插入肛门!

请勿将产品柔软的一边置于吸水表面之上,以避免造成污渍。

定期检查充电设备和产品是否损坏,如果任何零件出现损坏,请勿使用设备。

磁场会影响机械和电子零件,例如心脏起搏器。请勿在起搏器上方直接使用设备。有关更多信息,请与您的医生联系。请勿将带有磁条的卡(例如信用卡)放在设备附近,因为产品上的磁铁可能会损坏这些卡片。

如果您怀疑玩具出现功能异常,请关闭电源并咨询我们网站上的技术支持。

如零件之一损坏,请勿使用设备。

充电中

第一次使用充电设备之前,请检查当地电压,因为当地电源电压不得超过本充电设备规定的最大电源电压。

本设备必须仅根据设备上的标记使用安全特低电压供电。

电池充电时请勿使用或清洁产品。

切勿将充电设备或充电线浸入水或其他液体中,或用水或其他液体冲洗。

本设备随附不可更换电池。

本产品附带一个可充电的锂离子电池。

每次充电后,请断开充电电缆与电路的连接。

为确保最佳使用产品,请遵循以下准则:

为延长电池寿命,即使不使用设备,也请定期为设备充电。

存放在安全、干燥的地点,避免阳光直射。

我们建议您在¹使用玩具时搭配水性润滑剂。请勿使用含香精、硅性或含酒精的润滑油、凝胶或按摩精油,以免造成损坏。

警告

ノベルティ商品としてのみ販売。医療用には適していません。現在医師による治療を受けている方や、医療機器の使用を必要とする疾患がある方は、本製品のご使用前に、担当医にご相談ください。皮膚の刺激、痛み、または不快感を感じた場合は、本製品の使用を直ちに中止し、担当医にご相談ください。

この器具は、成人のみを対象としています。また、身体的、感覚的、精神的能力に制限があったり、経験や知識が不十分な人物の場合、安全に器具を使用し、危険を理解するための監視および指導のもと、使用するようにしてください。この器具は、お子様の手の届かない場所に保管してください。洗浄およびユーザーメンテナンスは、必ず成人が行ってください。炎症やむくみのある肌には使用しないでください。

使用中にはピアスや装飾品を外してください。

本製品はお子さまの手の届かないところに保管してください。

ご使用の前後には必ず、マニュアルに記載されている指示に従って、本製品のお手入れをしてください。

製品へのダメージを防ぐため、製品とその電池が45°Cを超える熱にさらされることのないようにしてください。また分解したり、機械的あるいは電気的な損傷を与えたりしないようにしてください。

性具を共有することにより、性感染症に感染する危険があります。性具は、パートナー以外の人物と、共有しないでください。パートナーと共に使用する際も、必要に応じて、保護措置を講じてください。

性具のカバー素材にヒビや劣化がある場合は、性具を使用しないでください。

使用目的に準拠して、製品を使用してください。当製品は、アナルへの使用を想定して設計されていません。アナルには、使用しないでください。

シミの付着を避けるため、製品の柔らかい部分を、吸収性のある表面に設置しないでください。

充電器と本製品にダメージがないか定期的にチェックし、何らかの損傷が構成部品にみられる場合は、機器の使用を停止してください。

磁場は、ペースメーカーなどの機械的および電子的コンポーネントに影響を与える可能性があります。ペースメーカーの真上でデバイスを使用しないでください。詳細については、かかりつけの医師にお問い合わせください。磁気ストライプのあるカード（クレジットカードなど）をデバイスの近くに持ち込まないでください。製品の磁石によって損傷する可能性があります。

本品に機能上の不具合がみられる場合は、電源を切って、当ウェブサイトのサポート部にお問い合わせください。

コンポーネントの一部が損傷している場合、器具を使用しないでください。

性具の充電

充電器を初めて使用する前に、地域の電圧レベルを確認してください。地域の電源電圧が、充電器の最大電源電圧を超えないようにしてください。

器具のマーキングに準拠した安全な低電圧で、器具に電力を供給してください。

バッテリーの充電中は、製品を使用または清掃しないでください。

充電器や充電ケーブルを、水や他の液体に浸さないでください。

この器具には、充電不可能なバッテリーが含まれています。

当製品には、充電可能なリチウムイオン電池が含まれています。

各充電プロセスの後に、回路から充電ケーブルを外します。

本製品を最適にお使いいただくため、以下のガイドラインを守ってください：

電池の寿命を長く保証するため、ご使用にならない場合でも、定期的に機器に充電してください。

安全で乾燥した、直射日光の当たらない場所に保管してください。

本製品を使用する場合は、水溶性の潤滑剤をご利用ください。ダメージを防ぐため、香料が使用されている、シリコン系またはアルコール系の潤滑剤、ジェル、またはマッサージオイルは、使用しないでください。

경고

노벨티 제품으로만 판매됨. 의료용으로는 부적합. 의사의 관리를 받고 있고/거나 의료 장비 사용이 필요한 증상이 있으면, 본 제품을 사용하기 전에 의사와 상담해 주세요. 피부 자극, 고통 또는 불편감이 있으면 즉시 제품 사용을 중단하고 의사와 상담하세요.

본 기기는 성인만 사용할 수 있고 신체, 감각 또는 정신 능력이 감소되거나 경험과 지식이 부족한 사람도 안전한 기기 사용에 관해 감독이나 지시를 받았고 관련 위험을 이해하고 있는 경우에는 사용할 수 있습니다. 어린이는 기기를 가지고 놀면 안 됩니다. 청소와 사용자 유지 보수는 어린이가 하면 안 됩니다. 붓거나 염증이 있는 피부 부위에는 사용하지 마세요.

사용하기 전에 생식기 부위의 피어싱이나 장신구를 제거하세요.

제품을 어린이의 손이 닿지 않는 곳에 보관하세요.

항상 매뉴얼의 지침에 따라 사용 전후에 제품을 청소하세요.

제품 손상을 피하기 위해, 제품과 제품 배터리는 45°C 넘는 온도에 노출하거나, 분해하거나, 기계적이거나 전기적으로 손상을 입히면 안 됩니다.

섹스 토이를 함께 쓰면 성병이 옮을 수 있습니다. 섹스 토이는 파트너 외의 다른 사용자와 함께 쓰지 마세요. 필요하다면 파트너와 보호 조치를 이용하세요. 커버 재질에 어떤 균열이나 파손 징후가 보이던 토이를 사용하지 마세요.

제품은 본래의 용도로만 사용하세요. 본 제품은 항문용이 아닙니다. 항문에 사용하지 마세요!

녹슬지 않도록 흡수면에 제품의 부드러운 쪽을 놓지 마세요.

충전 장치와 토이의 손상을 정기적으로 검사하고 부품 손상이 있으면 장치를 사용하지 마세요.

자기장은 심박 조율기 같은 기계 및 전자 부품에 영향을 미칠 수 있습니다. 심박 조율기 바로 위에 장치를 사용하지 마세요. 자세한 정보는 의사에게 문의하세요. 마그네틱 스트라이프가 있는 카드(예: 신용 카드)는 제품의 자석에 손상될 수 있으므로 기기 근처에 가져 가지 마세요.

토이가 이상하게 작동하는 것 같이 보이면, 그리고 당사 웹사이트에서 지원 부서와 상담하세요.

부품 하나가 손상되면 장치를 사용하지 마세요.

충전 / 배터리

충전 장치를 처음 사용하기 전에는, 현지 전압 레벨을 검사하세요. 현지 전원 전압이 충전 장치 지정 최대 전원 전압을 초과하면 안 됩니다.

기기는 기기 표시와 부합하는 안전 저전압 상태로만 공급해야 합니다.

배터리가 충전되는 동안 제품을 사용하거나 청소하지 마세요.

절대로 물이나 기타 액체에 충전 장치나 케이블을 담그지 마세요.

본 기기는 교체 불가 배터리를 장착하고 있습니다.

본 제품은 재충전 가능 리튬 이온 배터리를 장착하고 있습니다.

각 충전 과정이 끝나면 회로에서 충전 케이블을 분리하세요.

제품의 최적 사용을 위한 지침:

긴 배터리 수명을 보장하려면, 사용하지 않더라도 장치를 정기적으로 충전하시기 바랍니다.

직사 광선에 노출되지 않는 안전하고 건조한 장소에 보관하세요.

토이와 함께 물 기반 윤활유를 사용하는 것이 좋습니다. 손상을 피하려면 실리콘 기반이나 알코올 기 반의 향기로운 윤활유, 젤 또는 마사지 오일을 사용하지 마세요.

TCN 警告

僅以新品出售。不適合用於醫療目的。如果您正接受醫生照護及／或存在需要使用任何醫療裝置的狀況，請在使用本產品之前諮詢您的醫生。如果您感到任何皮膚刺激、疼痛或不適，請立即停止使用本產品，並諮詢醫生。

本裝置僅供成年人使用。生理、感官或心智受限人士，或者經驗及／或知識不足者，在有人監督，或者經過裝置安全使用方法指導並了解相關危險後，亦允許使用。兒童不得玩耍本產品。清潔和用戶維護不應由兒童進行。請勿用於皮膚腫脹或發炎區域。

使用前，請去除生殖器部位的珠寶穿孔。

請勿讓兒童接觸產品。

在使用前後，請務必按照手冊中的說明清潔產品。

為避免產品損壞，請勿將產品及其電池暴露在溫度高於45°C的環境、對其進行拆卸，或使其受到機械或電氣損壞。

共享性愛玩具可能會傳染性疾病。除伴侶之外，請勿與其他用戶分享您的性愛玩具。與您的伴侶共用時，如有需要，請使用防護措施。

如果發現包覆材料有裂紋或剝落跡象，請勿使用玩具。

僅將本產品用於預定用途。本產品不適用於肛門內。請勿插入肛門！

請勿將產品柔軟的一邊置於吸水表面之上，以避免造成污漬。

定期檢查充電裝置和產品是否損壞，如果任何零件出現損壞，請勿使用裝置。

磁場會影響機械和電子零件，例如心律調節器。請勿在心律調節器上方直接使用本產品。如需更多資訊，請與您的醫生聯絡。請勿將帶有磁條的卡（例如信用卡）放在產品附近，因為產品上的磁鐵可能會損壞這些卡片。

如果您懷疑玩具出現功能異常，請關閉電源並諮詢我們網站上的技術支援。

如零件之一損壞，請勿使用裝置。

電池

第一次使用充電裝置之前，請檢查當地電壓，因為當地電源電壓不得超過本充電裝置規定的最大電源電壓。

本產品只能以產品上標記使用的安全特低電壓供電。

電池充電時請勿使用或清潔產品。

切勿將充電裝置或充電線浸入水或其他液體中，或用水或其他液體沖洗。

本裝置隨附不可更換電池。

本產品附一個可充電的鋰離子電池。

每次充電後，請切斷充電線與電路的連接。

為確保最佳使用產品，請遵循以下準則：

為延長電池壽命，即使不使用裝置，也請定期為裝置充電。

存放在安全、乾燥的地點，避免陽光直射。

我們建議您在使用玩具時搭配水性潤滑劑。請勿使用含香精、矽性或含酒精的潤滑油、凝膠或按摩精油，以免造成損壞。

取得審驗證明之低功率射頻器材，非經核准，公司、商號或使用者均不得擅自變更頻率、加大功率或變更原設計之特性及功能。低功率射頻器材之使用不得影響飛航安全及干擾合法通信；經發現有干擾現象時，應立即停用，並改善至無干擾時方得繼續使用。前述合法通信，指依電信管理法規定作業之無線電通信。低功率射頻器材須忍受合法通信或工業、科學及醫療用電波輻射性電機設備之干擾。