

# B TOYS

18m+

## LIST OF PIECES/LISTE DES PIÈCES/TEILELISTE/LISTA DE PIEZAS/LISTA DEI PEZZI

(A)



Long poles x 2 pcs  
longs arceaux x 2 pcs  
2 lange Zeltstangen  
Postes largos - 2 piezas  
Pali lunghi - 2 pezzi

(B)



Tent x 1 pc  
Tente x 1 pc  
1 Zelt  
Tienda - 1 pieza  
Tenda - 1 pezzo

(EN): Please remove all packaging materials before giving to children.  
(FR): Veuillez retirer tout l'emballage avant de donner le produit à des enfants.  
(ES): Vor Übergabe an Kinder bitte sämtliches Verpackungsmaterial entfernen.  
(IT): Per favore rimuovi tutti i materiali dell'imballaggio prima di darlo ai bambini.  
(NL): Verwijder de verpakking voordat het product aan een kind wordt gegeven.  
(DK): Fjern alt emballagemateriale, inden det gives til barn.  
(SE): Ta bort allt förpackningsmaterial innan du ger till barn.  
(PL): Przed podaniem dziełom należy usunąć wszystkie materiały opakowaniowe.

(GR): Αφαιρέστε όλα τα υλικά συσκευασίας πριν τα δώσετε σε παιδιά.  
(AR): يرجى إزالة جميع مواد التغليف قبل إعطائها للأطفال.

### B. Outdoorsy

Outdoor play tent  
Tente de jeu pour l'extérieur

Pouch/Pochette  
Beutel/Bolsa  
Borsa

#### STEP/ÉTAPE/SCHRITT/PASO/PASSO 2

Assemble poles.  
Assemble lesarceaux.  
Stecken Sie die Zeltstangen zusammen.  
Montar los postes.  
Assemblare i pali.

#### STEP/ÉTAPE/SCHRITT/PASO/PASSO 3


Insert pole (A) through the pole sleeves to elevate the walls.

Insère les arceaux (A) dans les pochettes pour arceau pour élever les murs.

Schieben Sie die Stange (A) durch die Gestängekanäle, um das Zelt aufzustellen.


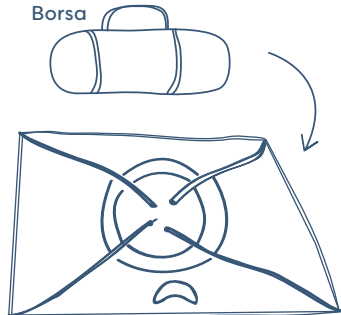
Insertar el poste (A) a través de las mangas para los postes para elevar las paredes.

Inserire il palo (A) attraverso le maniche del palo per elevare le pareti.



#### STEP/ÉTAPE/SCHRITT/PASO/PASSO 1

Unfold the tent.  
Déplie la tente.  
Falten Sie das Zelt auf.  
Abrir la tienda.  
Aprire la tenda.




(EN): Important! For safe use of the toy, please read the assembly instruction carefully. WARNING: Please follow the assembly instructions carefully. Incorrect assembly may result in a risk of injury. (FR): Important! Pour une utilisation sécuritaire du jouet, veuillez lire les instructions d'assemblage attentivement. AVERTISSEMENT: Veuillez suivre les instructions d'assemblage soigneusement. Un assemblage inadéquat pourrait entraîner un risque de blessures. (DE): Wichtig! Für die sichere Benutzung des Spielzeugs lesen Sie bitte die Montageanleitung sorgfältig durch. WARNUNG: Bitte befolgen Sie die Montageanleitung sorgfältig. Bei unsachgemäßem Zusammenbau kann es zu Verletzungen kommen. (ES): ¡Importante! Para un uso seguro del juguete, leer cuidadosamente las instrucciones de montaje. ADVERTENCIA: Por favor, siga las instrucciones de montaje cuidadosamente. Un montaje incorrecto puede resultar en un riesgo de lesiones. (IT): Importante! Per un uso sicuro del giocattolo, si prega di leggere attentamente le istruzioni di montaggio. AVVERTENZA: Seguire attentamente le istruzioni di montaggio. Un montaggio non corretto può comportare un rischio di lesioni. (NL): Belangrijk! Lees voor een veilig gebruik van het speelgoed de montage-instructie aandachtig door. WAARSCHUWING: Volg de montage-instructies zorgvuldig. Onjuiste montage kan leiden tot risico op letsel.

#### STEP/ÉTAPE/SCHRITT/PASO/PASSO 4

Connect the poles to the base of each corner.  
Fixe les arceaux à la base de chaque coin.  
Verbinden Sie die Stangen mit der Basis der einzelnen Ecken.  
Conectar los polos a la base de cada esquina.  
Collegare i poli alla base di ogni angolo.

#### STEP/ÉTAPE/SCHRITT/PASO/PASSO 5

VOILA!  
Das wär's!  
¡Ahí está!  
ECCOLO!



(EN): WARNING! Keep this toy away from fire and heat sources, as it can cause permanent damages.  
(FR): AVERTISSEMENT! Veuillez garder ce jouet à l'écart du feu ou de toutes sources de chaleur, car cela pourrait causer des dommages permanents.  
(DE): WARNUNG! Halte das Spielzeug von Feuer und Wärmequellen fern, welche es dauerhaft beschädigen können.  
(ES): ¡ADVERTENCIA! Mantener este juguete alejado del fuego y fuentes de calor, porque esto puede causar daños permanentes.  
(IT): AVVERTENZA! Tieni lontano dal fuoco e da fonti di calore questo giocattolo, perché può provocare danni permanenti.  
(NL): WAARSCHUWING! Houd dit speelgoed uit de buurt van vuur en hittebronnen, omdat dit permanente schade kan veroorzaken.  
(DK): Advarsel. Hold dette legetøj væk fra ild og varmekilder, ildet det kan forårsage permanente skader.  
(SE): VARNING! Förvara denna leksak från eld och värmekällor, eftersom den kan orsaka permanenta skador.  
(PL): OSTRZEŻENIE! Trzymaj zabawkę z dala od ognia i źródeł ciepła aby uniknąć trwałych deformacji/uszkodzeń.  
(GR): ΠΡΟΒΑΙΟΝΟΗΖΗ! Κρατήστε αυτό το παιχνίδι μακριά από πηγές φωτός και θερμότητας, καθώς μπορεί να προκαλέσει μόνιμες ζημιές.  
(AR): تحذير! احتفظ بهذا اللعبة بعيداً عن مصادر الحرارة والشار، حيث يمكن أن تسبب أضراراً دائمة.

(EN): Warning: Plastic bags can be dangerous. To avoid danger of suffocation, keep this bag away from babies and children.  
(FR): Attention: Les sacs en plastique peuvent être dangereux. Pour éviter le danger de suffocation, gardez ce sac loin des bébés et des enfants.  
(DE): Achtung: Plastiktüten können gefährlich sein. Zu vermeiden gefahr von Ersticken, halten Sie diese Tasche von Babys.  
(ES): Precaución: Las bolsas de plástico pueden ser peligrosas. Para evitar el peligro de sofocación, mantenga esta bolsa fuera del alcance de bebés y niños, y niños y niñas.  
(IT): Attenzione: I sacchetti di plastica possono essere pericolosi. Per evitare il pericolo di soffocamento, tenere questa borsa lontano da neonati e bambini.  
(NL): Waarschuwing: Plastic zakken kunnen gevaarlijk zijn. Om gevaar voor te voorkomen verstikking, houd deze tas uit de buurt van baby's en kinderen.  
(DK): Advarsel: Plastikposer kan være farlige. For at undgå risiko for kvælning, hold denne pose væk fra babyer og børn.  
(SE): Varning: Plastpåsar kan vara farliga. Undvik risken för kvävning genom att hålla påsen borta från spädbarn och barn.  
(PL): Ostrzeżenie: Plastikowe torby mogą być niebezpieczne. Aby uniknąć ryzyka uduszenia, zapewnij, aby torba znajdowała się zawsze poza zasięgiem noworodków i dzieci.  
(GR): Προσοχή! Οι πλαστικές σακούλες μπορεί να είναι επικίνδυνες. Για να αποφευχθεί τον κίνδυνο ασφυξίας, κρατήστε αυτήν την τσάντα μακριά από μωρά και παιδιά.  
(AR): تحذير! الأكياس البلاستيكية خطر حجب الأوكسجين، احتفظ بها بعيداً عن الأطفال.

(EN): ATTENTION: Adult assembly required. Keep plastic bags out of children's reach during and after assembly.  
(FR): ATTENTION: L'assemblage doit être fait par un adulte. Prére de garder les sacs en plastique hors de la portée des enfants pendant et après l'assemblage.  
(DE): ACHTUNG: Zusammenbau durch Erwachsene erforderlich. Bei und nach dem Zusammenbau Plastikbeutel für Kinder unzugänglich aufbewahren.  
(ES): ATENCIÓN: El ensamble por un adulto es requerido. Mantenga las bolsas de plástico fuera del alcance de los niños durante y después del ensamble.  
(IT): ATTENZIONE: Il montaggio da adulti è richiesto. Allontanare le borse di plastica dalla portata dei bambini durante e dopo il montaggio.  
(NL): OPGELET: Installatie door volwassenen vereist. Houd kleine plastic zakken buiten het bereik van kinderen tijdens en na de montage.  
(DK): Advarsel: Samling skal foretages af en voksen. Hold plastikposer væk fra børns rækkevidde under og efter samling.  
(SE): OBSERVERA: Montering av vuxna krävs. Förvara plastpåsar utom räckhåll för barn under och efter montering.  
(PL): UWAGA: Wymagany montaż ze strony osoby dorosłej. Dopilnować, aby plastikowe torby znajdowały się poza zasięgiem dzieci zarówno podczas montażu jak i po nim.  
(GR): ΠΡΟΣΟΧΗ: Απαιτείται συναρμολόγηση από ενήλικα. Κρατήστε τις πλαστικές σακούλες μακριά από παιδιά κατά τη διάρκεια και μετά τη συναρμολόγηση.  
(AR): تنبيه: يجب أن يقوم شخص بالغ بمontage المنتج. احتفظ بالشخص بالغ بعيداً عن متناول الأطفال خلال وبعد التجميع.

(EN): • Cleaning instructions: Wipes clean with a damp cloth. Surface clean only. • Do not twist or force the frame when folding up the tent. • The product is not fire proof. Never play near a live fire or allow it to have direct contact to any heat source. • The tent is not waterproof. • For prolonged storage, protect this product with a dust cover and keep it in a dry shelter. (FR): • Instructions de nettoyage: Utiliser un linge mouillé pour essuyer la surface. Nettoyer la surface seulement. • Ne pas tordre ou forcer la structure au moment de monter la tente. • Cet article n'est pas ininflammable. Ne jamais jouer près du feu ni laisser entrer l'article en contact direct avec une source de chaleur. • La tente n'est pas imperméable. • Avant de ranger l'article pour de longues périodes, le recouvrir d'une housse antipoussière et le placer dans un abri sec. (DE): Reinigungsanleitung: Mit einem feuchten Tuch abwischen. Nur oberflächlich reinigen. • Verdrehen Sie den Rahmen nicht und falten Sie das Zelt nicht gewaltsam zusammen. • Das Produkt ist nicht feuerfest. Man darf nie damit in der Nähe von offenem Feuer spielen werden und das Zelt darf nie direkten Kontakt mit einer Wärmequelle haben. • Das Zelt ist nicht wasserdicht. • Schützen Sie dieses Produkt bei langfristiger Lagerung mit einer Staubschutzhaube und bewahren Sie es in einem trockenen Raum auf. (ES): • Instrucciones de limpieza: Limpia con un paño húmedo. Limpia solo la superficie. • No torcer ni forzar el marco al plegar la tienda. • El producto no es a prueba de fuego. Nunca juega cerca de un fuego vivo o permita que tenga contacto directo con cualquier fuente de calor. • La tienda no es impermeable. • Para un almacenamiento prolongado, proteger este producto con una cubierta antipolvo y mantenerlo en un refugio seco. (IT): • Istruzioni di pulizia: Pulisci con un panno umido. Pulire solo la superficie. • Non attorcigliare o forzare il telaio quando si piega la tenda. • Il prodotto non è a prova di fuoco. Non giocare mai vicino a un fuoco acceso o a letture che abbia un contatto diretto con qualsiasi fonte di calore. • La tenda non è impermeabile. • Per uno stoccaggio prolungato, proteggere questo prodotto con una copertura antipolvere e tenerlo in un riparo asciutto. (NL): • Reinigingsinstructies: Afnemen met een vochtige doek. Alleen oppervlaktreiniging. • Draai of forceer het frame niet bij het opvouwen van de tent. • Het product is niet brandveilig. Speel nooit in de buurt van een vuur en laat het nooit in direct contact komen met een warmtebron. • De tent is niet waterdicht. • Bescherm dit product bij langdurige opslag met een stofhoes en bewaar het in een droge beschutting.

(EN): Complies with regulatory phthalates and BPA requirements.  
(FR): Conforme aux exigences réglementaires en matière de phthalates et de BPA.  
(DE): Entspricht den gesetzlichen Anforderungen für Phthalate und BPA.  
(ES): Cumple con los requisitos reglamentarios de ftalatos y BPA.  
(IT): Conforme ai requisiti normativi in materia di ftalati e BPA.  
(NL): Voldoet aan wettelijke ftalaten en BPA-vereisten.

CAUTION: Adult assembly required. Keep plastic bags out of children's reach during and after assembly



ATTENTION: L'assemblage doit être fait par un adulte. Prière de garder les sacs en plastique hors de la portée des enfants pendant et après l'assemblage.



© 2022 Maison Battat Inc.  
B. toys & B. Outdoorsy & Just B. Just You. B. You are trademarks of / sont des marques de commerce de Maison Battat Inc. Manufactured for / Fabriqué pour Maison Battat Inc., 8440 Darnley Road, Montreal, P.Q. H4T 1M4  
Designed by / Conçu par Maison Battat Inc. Visit us at / Visitez-nous au www.mybtoys.com  
BX1602D/BX1602Z/BX1902C1Z/BX2051/BX2051Z/BX2143/BX2143Z/BX2236Z