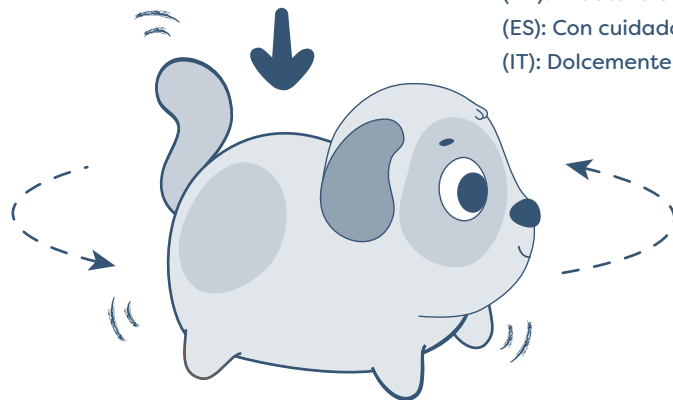


Btoys

1+

Wobble 'n' Go™ Interactive Plush Dog Chien peluche interactif

(EN): PRESS!
(FR): APPUIE!
(DE): HIER DRÜCKEN!
(ES): ¡PRESIONA!
(IT): PREMI!



(EN): Gently press on Woofers back to see him waddle around. Go puppy go!
(FR): Appuie doucement sur le dos de Woofers pour le voir se promener. Allez, petit chiot, allez!
(DE): Drücke leicht auf den Rücken von Woofers, um ihn herumlaufen zu sehen. Lauf, kleiner Hund!
(ES): Con cuidado presiona el lomo de Woofers para verlo andar como un pato todo alrededor. ¡Vaya Cachorro, vaya!
(IT): Dolcemente pigi su Woofers indietro vederlo ancheggiare circa. Vada Cucciolo, vada!

(EN): To turn off the toy, simply press on this plush buddy's back as they're wobbling.
(FR): Pour éteindre le jouet, appuie simplement sur le dos de ce copain en peluche lorsqu'il se met à vaciller.
(DE): Um das Spielzeug auszuschalten, drücken Sie einfach auf den Rücken dieses plüschigen Freundes, während er wackelt.
(ES): Para apagar el juguete, simplemente presiona la espalda de este compañero de peluche mientras se tambalean.
(IT): Per spegnere il giocattolo, basta premere la schiena di questo compagno di peluche mentre barcollano.

(EN): Follow the steps below to insert or remove the battery box:

- 1) Align the battery box with the opening under the toy and insert it.
- 2) Twist the battery box until it locks into place.
- 3) To remove, simply untwist the battery box and take it out.

(FR): Suis les étapes ci-dessous pour insérer et retirer le compartiment à piles :

- 1) Aline le compartiment à piles à l'ouverture sous le jouet, puis insère-le.
- 2) Tourne le compartiment à piles jusqu'à ce qu'il s'enclenche en place.
- 3) Pour le retirer, tourne simplement le compartiment à piles dans l'autre sens, puis retire-le.

(DE): Zum Einsetzen oder Entnehmen des Batteriebehälters:

- 1) Richten Sie den Batteriebehälter an der unter dem Spielzeug befindlichen Öffnung aus und setzen Sie ihn ein.
- 2) Drehen Sie den Batteriebehälter, bis er einrastet.
- 3) Zum Herausnehmen drehen Sie den Batteriebehälter einfach wieder auf und entnehmen ihn.

(ES): Sigue los pasos siguientes para insertar o quitar el compartimento de pilas:

- 1) Alinear el compartimento de pilas con la abertura debajo del juguete e insertarlo.
- 2) Gira el compartimento de las pilas hasta que se bloquee.
- 3) Para quitar, simplemente desconecta el compartimento de pilas y sacarlo.

(IT): Seguire la procedura di seguito per inserire o rimuovere il vano pile:

- 1) Allineare il vano pile con l'apertura sotto il giocattolo e inserirlo.
- 2) Ruotare il vano pile fino a quando si blocchi in posizione.
- 3) Per rimuovere, semplicemente scollegare il vano pile e tirarlo fuori.

(EN): When Woofers falls asleep, press again to wake him up!

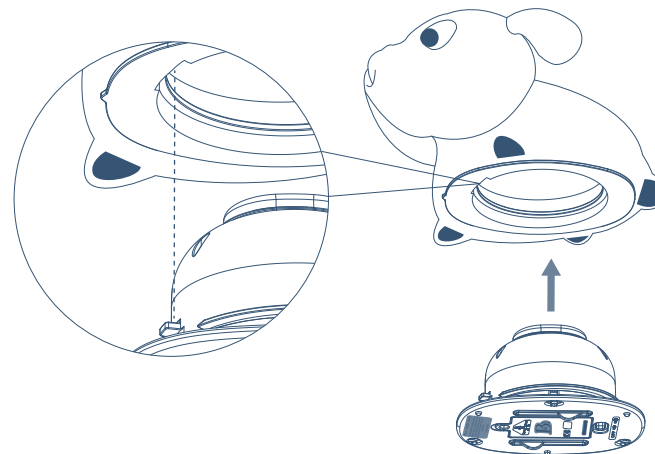
(FR): Lorsque Woofers s'endort, appuie de nouveau sur son ventre pour le réveiller!

(DE): Wenn der Hund einschläft, kannst ihn wieder aufwecken, indem Du erneut auf den Rücken drückst.

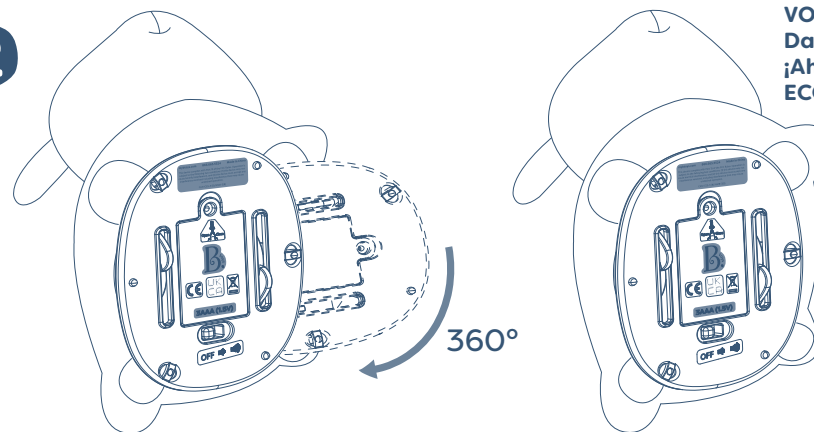
(ES): ¡Cuándo el cachorro se duerme, presiona otra vez para despertarlo!

(IT): Quando il cucciolo s'addormenta, premi di nuovo per svegliarlo!

1



2



VOILA!
Das wär's!
¡Ahí está!
ECCOLO!

(EN): BATTERY ADVICE

Requires 3 AAA (1.5V) batteries included. Batteries should only be replaced by an adult. Do not mix old and new batteries. Do not mix alkaline, standard or rechargeable batteries. Do not re-charge non-rechargeable batteries. Rechargeable batteries are only to be charged under adult supervision. Rechargeable batteries are to be removed from the product before being charged. Ensure batteries are inserted with the correct polarity (+ / -). Exhausted batteries should always be removed. The terminals should not be short circuited. ATTENTION: When the module's functions lose performance, follow instructions carefully to install new batteries.

(FR): CONSEILS D'UTILISATION DES PILES

Fonctionne avec 3 piles AAA (1.5V) piles requises incluses. Les piles ne doivent être remplacées que par un adulte. Ne pas mélanger piles usagées et piles neuves. Ne pas mélanger pile alcaline, standard ou piles rechargeables. Les piles standard et les piles rechargeables. Ne pas recharger les piles non rechargeables. Recharger les piles rechargeables seulement en présence d'un adulte qui surveille. Enlever les piles rechargeables du produit avant de les recharger. S'assurer que les piles sont mises en place en respectant la polarité (+ / -). Toujours enlever les piles usées. Ne pas court-circuiter les bornes. ATTENTION: Lorsque les fonctions du module cessent de fonctionner correctement, suivre les instructions attentivement.

(DE): BATTERIEINFORMATIONEN

Benötigt 3 AAA (1,5V) Batterien enthalten. Batterien sollten nur von Erwachsenen ersetzt werden. Alte und neue Batterien nicht vermischen. Alkalische, normale und aufladbare Batterien nicht vermischen. Nicht aufladbare Batterien nicht wiederaufladen. Wiederaufladbare Batterien nur unter Aufsicht eines Erwachsenen laden. Wiederaufladbare Batterien müssen aus dem Produkt entfernt werden, bevor sie geladen werden. Batterien müssen mit richtiger Polarität eingelegt werden (+ / -). Leere Batterien sollten sofort entfernt werden. Pole sollten nicht kurzgeschlossen werden. ACHTUNG: Wenn die Funktionen des Moduls nachlassen, befolgen Sie sorgfältig die Anweisungen zum Einlegen neuer Batterien.

(ES): CONSEJOS DE UTILIZACIÓN DE LAS PILAS

Funciona con 3 pilas AAA (1.5V) pilas requeridas - incluidas. Las pilas han de ser reemplazadas por un adulto. No mezclar las pilas nuevas con las pilas usadas. No mezclar pilas alcalinas con pilas estándar o con pilas recargables. No recargue pilas no recargables. Las pilas recargables sólo deberán ser recargadas bajo la supervisión de un adulto. Las pilas recargables deben extraerse del artículo antes de ser recargadas. Asegurarse de que las pilas están insertadas con la polaridad correcta. Siempre retirar las pilas gastadas (+ / -). No cortocircuitar los terminales. ATENCION: Cuando es reducido el rendimiento de las funciones del módulo, sigue las instrucciones con cuidado para instalar nuevas pilas.

(IT): CONSIGLI PER LA BATTERIA

Richiede 3 pile AAA (1,5V) batterie incluse. Le pile dovrebbero essere sostituite solamente da un adulto. Non mescolare le vecchie pile con le nuove. Non mescolare pile alcaline, standard o ricaricabili. Non ri-ricaricare pile non-ricaricabili. Le pile ricaricabili devono essere ricaricate solamente sotto sorveglianza adulta. Le pile ricaricabili saranno rimosse dal prodotto prima di essere ricaricate. Assicurati che le pile siano inserite con la giusta polarità (+ / -). Le pile scariche dovrebbero essere sempre rimosse. I terminali non dovrebbero essere messi in corte circuito. ATTENZIONE: Quando è ridotto il rendimento delle funzioni del modulo, segue attentamente le istruzioni per installare nuove pile.

(NL): INFORMATIE OVER DE BATTERIJEN

Gebruik 3 AAA (1.5V) batterijen bijgesloten. Batterijen mogen alleen door een volwassene aangebracht worden. Oude en nieuwe batterijen niet door elkaar gebruiken. Gebruik geen alkaline, normale of oplaadbare batterijen door elkaar. Batterijen die niet oplaadbaar zijn niet opladen! Oplaadbare batterijen mogen alleen onder toezicht van een volwassene worden opgeladen. Oplaadbare batterijen eerst uit het product halen voordat deze opnieuw worden opgeladen. Batterijen dienen met de goede polariteit (+ / -) aangebracht te worden. Leg de batterijen diene onmiddellijk verwijderd te worden. De polen (b.v. + / +) mogen geen kortsluiting veroorzaken. VOORZICHTIG: Als de functies van de module niet meer werken, volgt u de instructies zorgvuldig om nieuwe batterijen te installeren.

(DK): BATTERI RÅDGIVNING

Kræver 3 x AAA (1,5 V), Batterier inkluderet. Isætning af batterier bør foretages af en voksen. Husk at vende + og - korrekt. Bland aldrig gamle og nye batterier eller forskellige batterityper. Forsøg aldrig at genoplade ikke-genopladelige batterier. Tag batterierne ud, hvis varen ikke anvendes i en længere periode. Kortslut ikke batterikontakterne. Genopladelige batterier må kun oplades under voksen tilsyn. Genopladelige batterier skal ernes fra legetøj, før de oplades. Opbrugte batterier skal ernes fra legetøj. Opbevar denne vejledning til senere brug. OBS: Når modulets funktioner ikke længere fungerer, skal du følge instruktionerne nøje for at installere nye batterier.

(SE): BATTERI RÅDGIVNING

Kræver 3 X AAA (1,5 V), Batterier ingår. Icke-uppladdningsbara batterier ska inte laddas. Uppladdningsbara batterier ska tas bort från leksaken innan de laddas. Uppladdningsbara batterier får endast laddas under övervakning av vuxna. Olika typer av batterier eller nya och begagnade batterier får inte blandas. Endast batterier av samma eller motsvarande typ som rekommenderas ska användas. Batterier ska sättas in med rätt polaritet (+ / -). Tömda batterier ska tas bort från leksaken. Försörjningsterminalerna får inte kortslutas. OBS! När modulens funktioner tappar prestanda, följ instruktionerna noggrant för att installera nya batterier.

(PL): WSKAZÓWKI DOTYCZĄCE ZASILANIA/BATERII

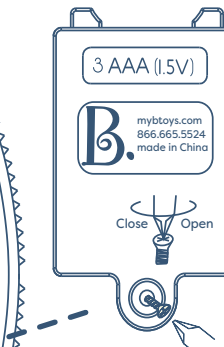
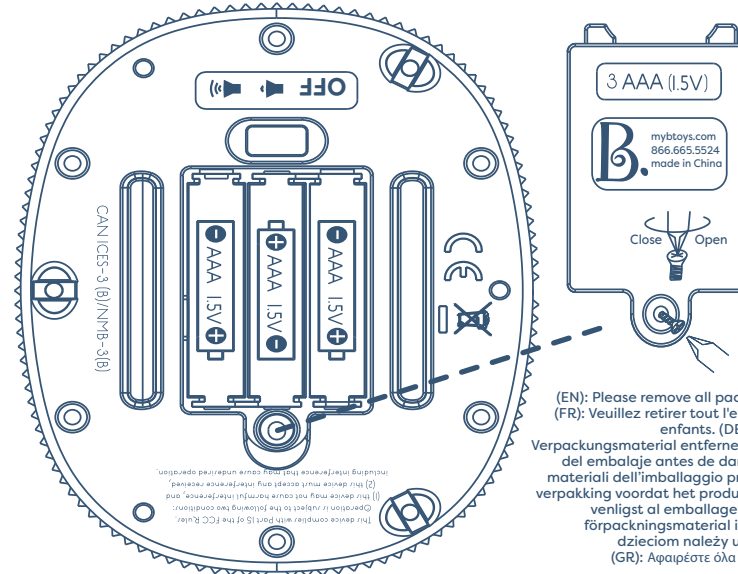
Wymaga 3 baterii AAA (1,5 V). Zawiera baterie. Baterii jednorazowego użytku nie należy ładować. Baterie akumulatorowe należy wyjąć z zabawki przed ładowaniem. Baterie akumulatorowe mogą być ładowane tylko pod nadzorem osoby dorosłej. Nie należy mieszać różnych typów baterii ani baterii nowych i używanych. Należy używać tylko baterii tego samego lub równoważnego typu, jak zaleca się. Baterie należy wkładać z zachowaniem właściwej biegunowości (+ / -). Wyczerpane baterie należy wyjąć z zabawki. Nie wolno zwiierać zacisków zasilania. UWAGA: Gdy funkcje modułu tracą wydajność, postępować zgodnie z instrukcjami, aby zainstalować nowe baterie.

(GR): ΣΥΜΒΟΥΛΕΣ ΜΠΑΤΑΡΙΩΝ

Απαιτείται 3 Χ ΑΑΑ (1,5V). Περιλαμβάνονται μπαταρίες. Οι μη επαναφορτιζόμενες μπαταρίες δεν πρέπει να επαναφορτιστούν. Οι επαναφορτιζόμενες μπαταρίες πρέπει να αφαιρεθούν από το παιχνίδι πριν φορτιστούν. Οι επαναφορτιζόμενες μπαταρίες πρέπει να φορτίζονται μόνο υπό την επίβλεψη ενηλίκων. Δεν πρέπει να αναμειγνύονται διαφορετικοί τύποι μπαταριών ή νέες και μεταχειρισμένες μπαταρίες. Πρέπει να χρησιμοποιούνται μόνο μπαταρίες του ίδιου ή ισοδύναμου τύπου όπως συνιστάται (+ / -). Οι μπαταρίες πρέπει να τοποθετηθούν με τη σωστή πολικότητα. Οι εξαντλημένες μπαταρίες πρέπει να αφαιρεθούν από το παιχνίδι. Τα τεμαχικά προφοδιασθέντα δεν πρέπει να βραχυκυκλώνονται. ΠΡΟΣΟΧΗ: Όταν οι λειτουργίες της μονάδας χάσουν τη απόδοση, ακολουθήστε προσεκτικά τις οδηγίες για να εγκαταστήσετε νέες μπαταρίες.

(AR): نصيحة البطارية

1) يستخدم بطاريات بحجم 3 × AAA (0,1 فولت - مشمول 2). يجب استبدال البطاريات بواسطة شخص بالغ فقط.
2) لا تخلط البطاريات القديمة والجديدة. لا تخلط بين البطاريات القلوية أو القياسية أو القابلة لإعادة الشحن.
3) لا تقم بإعادة شحن البطاريات غير القابلة لإعادة الشحن. 4) يتم شحن البطاريات القابلة لإعادة الشحن فقط تحت إشراف الكبار.
5) يجب إزالة البطاريات القابلة لإعادة الشحن من المنتج قبل شحنها. 6) تأكد من إدخال البطاريات بالطريقة الصحيحة (+ / -). يجب دائماً إزالة البطاريات المستنفدة. 7) يجب ألا تكون المحطات قصيرة الدائرة. 8) تجنب إذا توقفت وظائف الوحدة عن العمل، فاتباع الإرشادات بعناية لتكيب بطاريات جديدة.



© 2025 Maison Battat Inc.
B. toys and Wobble 'n' Go and Just B. Just You. B. You are trademarks of /
sont des marques de commerce de Maison Battat Inc. Manufactured for / Fabriqué pour Maison Battat Inc. 8440 Darnley Road, Montreal, P.Q. H4T 1M4 Designed by / Conçu par Maison Battat Inc. Visit us at Visitez-nous au www.mytoys.com

(EN): Please remove all packaging materials before giving to children.
(FR): Veuillez retirer tout l'emballage avant de donner le produit à des enfants.
(DE): Vor Übergabe an Kinder bitte sämtliches Verpackungsmaterial entfernen.
(ES): Por favor quitar todos los materiales del embalaje antes de darlo a los niños.
(IT): Per favore rimuovi tutti i materiali dell'imballaggio prima di darlo ai bambini.
(NL): Verwijder de verpakking voordat het product aan een kind wordt gegeven.
(DK): Fjern venligst al emballage før produktet gives til børn.
(SE): Ta bort allt förpackningsmaterial innan du ger till barn.
(PL): Przed podaniem dzieciom należy usunąć wszystkie materiały opakowaniowe.
(GR): Αφαιρέστε όλα τα υλικά συσκευασίας πριν τα δώσετε σε παιδιά.
(AR): يرجى إزالة جميع مواد التغليف قبل إعطائها للأطفال.

This device complies with Part 15 of the FCC Rules. Operation is subject to the following two conditions: (1) this device may not cause harmful interference, and (2) this device must accept any interference received, including interference that may cause undesired operation. Warning: changes or modifications to this unit not expressly approved by the party responsible for compliance could void the user's authority to operate the equipment. NOTE: This equipment has been tested and found to comply with the limits for a Class B digital device, pursuant to Part 15 of the FCC Rules. These limits are designed to provide reasonable protection against harmful interference in a residential installation. This equipment generates, uses and can radiate radio frequency energy and, if not installed and used in accordance with the instructions, may cause harmful interference to radio communications. However, there is no guarantee that interference will not occur in a particular installation. If this equipment does cause harmful interference to radio or television reception, which can be determined by turning the equipment off and on, the user is encouraged to try to correct the interference by one or more of the following measures: • Reorient or relocate the receiving antenna. • Increase the separation between the equipment and receiver. • Connect the equipment into an outlet on a circuit different from that to which the receiver is connected. • Consult the dealer or an experienced radio/TV technician for help.

Ce dispositif est conforme à l'article 15 des règlements du FCC. La manoeuvre est sujette à ces 2 conditions : (1) ce dispositif ne causerait pas d'interférence et (2) ce dispositif devrait accepter toute interférence reçue, incluant l'interférence qui causerait une manoeuvre non voulue. Mise en garde : les changements ou modifications qui ne sont pas expressément approuvés par le responsable des conformités pourraient annuler. Le droit de l'utilisateur de manoeuvrer cet appareil. NOTE : Cet appareil a été testé et trouvé conforme aux limites de dispositifs digitaux de classe B selon l'article 15 des règlements de FCC. Ces limites sont conçues pour donner une protection raisonnable contre les interférences nocives dans une demeure résidentielle. Cet appareil génère, utilise et peut émettre des radiations d'énergie de fréquences radios et, s'il n'est pas installé et utilisé selon les instructions, pourrait endommager l'interférence des communications de radio. Il n'est cependant pas garanti de ne pas avoir d'interférence dans une installation particulière. Si cet appareil cause une interférence à la réception d'une radio ou télévision et qui peut être déterminé en allumant tout éteignant l'appareil, l'utilisateur peut prendre les mesures suivantes pour le corriger : • Orienter ou localiser de nouveau l'antenne réceptrice. • Augmenter l'espace entre l'appareil et le récepteur. • Connecter l'appareil à une prise différente de celle du circuit du récepteur. • Consulter un concessionnaire ou un technicien de radio ou télévision pour obtenir de l'aide.

(EN): Waste electrical products and old batteries should not be disposed with household waste. Help protect the environment by reuse, recycling. Check with your local authority or retailer for recycling advice. (FR): Les produits électriques ne doivent pas être mis au rebut avec les déchets ménagers. Merci de les recycler dans les points de collecte prévus à cet effet. Adressez-vous auprès des autorités locales ou de votre revendeur pour obtenir des conseils sur le recyclage. (DE): Elektromüll und verbrauchte Batterien sollten nicht zusammen mit Hausmüll entsorgt werden. Tragen Sie zum Umweltschutz bei, indem Sie Artikel weiterverwenden und recyceln. Informieren Sie sich bei Ihrer Kreisverwaltung oder Ihrem Einzelhändler über Recyclingmöglichkeiten. (ES): Los productos eléctricos no deben desecharse con los residuos domésticos. Le agradecemos que los deposite en los puntos de recogida previstos para su reciclaje. Diríjase a las autoridades locales para obtener consejos sobre el reciclaje. (IT): I prodotti elettrici non devono essere buttati via con i rifiuti domestici. Si prega di riciclarli tramite gli appositi punti di raccolta. Rivolgersi alle autorità locali o al proprio rivenditore per ottenere consigli sul riciclaggio. (NL): Oude elektrische apparaten en oude batterijen mogen niet met het huishuyl worden weggegooid. Bescherm het milieu door hergebruik en recycling. Neem contact op met uw gemeente of winkel voor advies over recycling. (DK): Af hensyn til miljøet skal elektrisk udstyr bortskaffes særskilt fra husholdningsaffald. Kontakt kommunen for nærmeste indsamlingssted. (SE): Elektriska avfallsprodukter och gamla batterier ska inte kastas med hushållsavfall. Hjälp till att skydda miljön genom återanvändning, återvinning. Kontakta din lokala myndighet eller återförsäljare för återvinningsråd. (PL): Zużytych produktów elektrycznych ani starych i/lub zużytych baterii nie należy wyrzucać do śmieci. Zaleca się oddanie do najbliższego punktu zbiórki i odzysku baterii/elektrośmieci. Pomóż chronić środowisko przez recycling. (GR): Τα απορρίμματα ηλεκτρικών προϊόντων και οι παλιές μπαταρίες δεν πρέπει να απορρίπτονται στα οικιακά απορρίμματα. Βοηθήστε στην προστασία του περιβάλλοντος με επαναχρησιμοποίηση, ανακύκλωση. Επικοινωνήστε με την τοπική αρχή ή τον πωλητή για συμβουλές ανακύκλωσης. (AR): لا ينبغي التخلص من المنتجات الكهربائية والبطاريات القديمة مع النفايات المنزلية. ساعد في حماية البيئة عن طريق إعادة التدوير. تواصل مع السلطات المحلية أو البائع للحصول على نصائح حول إعادة التدوير.

(EN): Please retain this information for future reference. (FR): Conserver soigneusement ces instructions pour consultations ultérieures. (DE): Für künftige Verwendung aufbewahren. (ES): Por favor, guarde esta información para referencia futura. (IT): Si prega di conservare queste informazioni per riferimento futuro. (NL): Bewaar deze informatie voor toekomstig gebruik. (DK): Gem venligst denne information for fremtidig brug. (SE): Spara denna information för framtida referens. (PL): Prosimy o zachowanie tych informacji na przyszłość. (GR): Διατηρήστε αυτές τις πληροφορίες για μελλοντική αναφορά. (AR): يرجى الاحتفاظ بهذه المعلومات للرجوع إليها في المستقبل.



BX2119/BX2119Z