



OTICSUN[®]

Cuprins:

1. Ce este **OTICSUN** și pentru ce se folosește?
2. Informații importante de citit înainte de utilizare
3. Cum se utilizează **OTICSUN**?
4. Efecte secundare posibile
5. Cum se păstrează **OTICSUN**?
6. Alte informații

Ingrediente: ulei de măsline purificat, glicerol, complex al acidului gliciretinic, totarol, ulei de Geranium, ulei de arbore de ceai (Melaleuca), ulei de lămâie, ulei de oregano, ulei de lavandă, ulei de mentă, ulei de rozmarin, extract de goldenseal (Hydrastis canadensis).

1. Ce este **OTICSUN** și pentru ce se folosește?

OTICSUN este un dispozitiv medical clasa I destinat creării unei bariere de protecție a canalului auditiv împotriva factorilor externi nefavorabili. Hidratează și calmează pielea canalului auditiv. **OTICSUN** este, de asemenea, recomandat pentru menținerea igienei corespunzătoare a canalului auditiv extern atât la adulți, cât și la copii.

OTICSUN

- este adjuvant în tratamentul otitei
- scade inflamația canalului auditiv și are proprietăți astringente
- înmoaie ceara reziduală din urechi (astfel poate fi îndepărtată cu ușurință) și previne întărirea cerumenului
- ajută la menținerea umidității optime
- ajută la menținerea igienei corespunzătoare a urechilor

2. Informații importante de citit înainte de utilizare

Contraindicații și atenționări

Nu utilizați **OTICSUN**:

- Dacă flaconul a fost deteriorat;
- Dacă aveți timpanul perforat (de exemplu, în caz de otită medie cronică);
- Dacă ați avut vreodată o reacție alergică la oricare dintre ingredientele produsului;
- După data de expirare imprimată pe cutie;
- Dacă pacientul se află imediat după o intervenție chirurgicală la nivelul urechii;
- La copiii sub 24 de luni.

Evitați contactul cu ochii, gura și gâtul și mucoasele nasului.

Utilizarea împreună cu medicamente/dispozitive medicale:

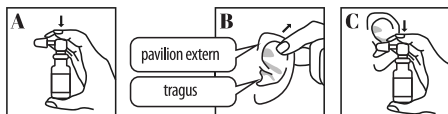
Interacțiunile cu alte produse nu au fost studiate. Nu se recomandă utilizarea altor medicamente, dispozitive medicale sau picături de ureche timp de cel puțin 30 de minute de la aplicarea spray-ului auricular.

3. Cum se utilizează **OTICSUN**?

Înainte de prima utilizare, agitați flaconul timp de cel puțin 5 secunde. Va rezulta o suspensie omogenă. După aceea, apăsați pompa de 3-4 ori până obțineți o pulverizare fină (imaginea A). Asigurați-vă că nu îndreptați aplicatorul direct spre dumneavoastră. Această procedură pregătește sistemul de dozare pentru prima aplicare.

Pentru a obține cele mai eficiente rezultate, vă rugăm să urmați instrucțiunile de mai jos:

- Spray-ul auricular lichid **OTICSUN** este destinat numai pentru uz intern, în ureche.
- Agitați bine timp de 5 secunde înainte de utilizare pentru a obține o suspensie omogenă.
- La aplicarea spray-ului, trageți ușor pavilionul extern în sus și înapoi (imaginea B).
- Introduceți ușor vârful aplicatorului în canalul auditiv, țineți flaconul în poziție verticală și apăsați pompa de 1-2 ori (figura C).
- După aplicare, masați partea frontală a canalului auditiv (tragus), pe partea exterioară.
- Repetați aceeași procedură în cealaltă ureche.
- După aplicare, scoateți aplicatorul și clătiți-l cu apă caldă.
- Lăsați aplicatorul să se usuce și atașați-l din nou pe flacon.



Doze:

Pentru a menține igiena corespunzătoare a urechilor

- Copiii cu vârsta peste 24 luni și adulții: 1 pulverizare în fiecare ureche de 1-2 ori pe săptămână.

Pentru a susține tratamentul otitei

- Copiii cu vârsta cuprinsă între 24 luni și 12 ani: 1 pulverizare în fiecare ureche de 2-3 ori pe zi. La copii se va utiliza doar sub supravegherea adulților! Consultați medicul dacă starea dumneavoastră se agravează sau nu se îmbunătățește după 14 zile de tratament.

- Copiii cu vârsta peste 12 ani și adulții: 1 pulverizare în fiecare ureche de 3-4 ori pe zi. Consultați medicul dacă starea dumneavoastră se agravează sau nu se îmbunătățește după 14 zile de tratament.

OTICSUN conține 200 de doze unice, măsurate.

4. Efecte secundare posibile

Produsul **OTICSUN** este bine tolerat și nu au fost raportate efecte secundare după aplicarea sa. Dacă observați reacții adverse, semnalati-le medicului sau farmacistului. **OTICSUN** trebuie utilizat strict în conformitate cu instrucțiunile specificate în manualul utilizatorului.

5. Cum se păstrează OTICSUN?

OTICSUN trebuie păstrat:

- La loc uscat, în poziție verticală și la temperaturi cuprinse între 15°C și 25°C
 - Ferit de expunerea directă la soare
- Protejați-l de îngheț și nu îl țineți în frigider. A nu se lăsa la vederea și îndemâna copiilor.

După utilizare, aruncați ambalajul în conformitate cu reglementările locale în vigoare.

6. Alte informații

OTICSUN este un dispozitiv medical dase I.

Descrierea ambalajului:

Recipientul cu 10 ml suspensie, care asigură 200 doze unice.

Recipientul nu este sub presiune.

Apariția particulelor nedizolvate este o caracteristică normală și nu trebuie considerată un defect.

 EmergoPharm Sp. z o.o. Sp.K.
ul. Józefa Piłsudskiego 11
05-510 Konstancin-Jeziorna, Polonia





Distribuitor:

Ascendis Wellness SRL
Calea Floreasca, nr. 169
Sector 1, București, România
office@sunwavepharma.com



Explicația simbolurilor utilizate

	a se citi instrucțiunile de utilizare
	data de expirare
	numărul lotului
	producător
	marcă de conformitate

	a nu se utiliza dacă ambalajul este deteriorat
	limitele temperaturii de păstrare
	a se feri de lumina soarelui
	atenție