

INDICAȚII

Buona Spray-sol este indicat pentru administrarea rino - sinuzală a soluțiilor saline și / sau a soluțiilor care conțin medicamente pentru terapia cu aerosoli pentru tratamente topice ale căilor respiratorii superioare.

CONȚINUT

Ambalajul **Buona Spray-sol** conține:

- **1 Spray-sol**[®], dispozitiv medical pentru pulverizare;
- **1 Seringă Luer Lock da 5 ml** - Soft-Ject[®];
- **1 Recipient** personalizabil pentru păstrarea tuturor componentelor Buona Spray-sol;
- **1 canulă**, dispozitiv medical pentru prelevarea soluției;
- **1 Elefant** capac pentru seringă.

Spray-sol[®], este brevetat sub licența exclusivă a companiei Steve Jones srl. Este un dispozitiv medical special conceput pentru a permite administrarea rapidă a soluției prin pulverizarea în particule cu dimensiuni între 10 și 20 de microni, ideale pentru tratamentul căilor aeriene superioare.

Forma special concepută și materialul moale utilizat pentru distribuitor îl fac potrivit pentru nara copilului, dar poate fi folosit și de adulți. Canula din dotarea Buona Spray-sol permite preluarea soluțiilor saline și/sau a soluțiilor care conțin medicamente pentru terapia cu aerosoli din orice tip de fiolă sau recipient.

Elefantul capac pentru seringă face ca spălarea nasului să fie un moment plăcut și de joc pentru copii.

Pulverizatorul **Spray-sol**[®] (Fig.1) este alcătuit din:

- un corp al dispozitivului (A);
- un distribuitor moale colorat (B), montat prin încadrare pe corpul dispozitivului.

Corpul dispozitivului este, la rândul său, alcătuit din două camere:

1. prima, destinată trecerii soluției care trebuie pulverizată, este o cameră cilindrică goală și transparentă, cu o parte interioară plină și colorată;
2. a doua, destinată soluției colectate, este formată dintr-un recipient mic cu o corolă transparentă.

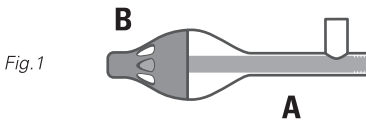


Fig. 1

MOD DE UTILIZARE

1. Desprindeți un fiolă cu doză unică și încălziți-l în mâini înainte de a administra soluția. Rotiți capacul pentru a deschide flaconul.
2. Aspirați soluția care urmează să fie pulverizată cu seringă Luer Lock:
 - cu fiole **NEBIANAX 3%** și **NEBIANAX ISO** nu este necesară utilizarea canulei deoarece deschizătura fiolă se adaptează perfect la seringă Luer Lock (Fig. 2A);

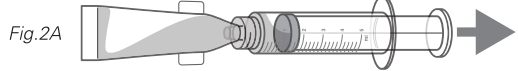


Fig.2A

- cu alte tipuri de fiole și/sau recipiente: cuplați canula pe seringă (Fig. 2B), aspirați soluția care urmează să fie pulverizată și apoi desprindeți canula de pe seringă.

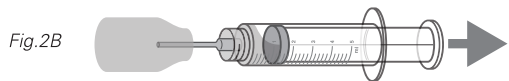
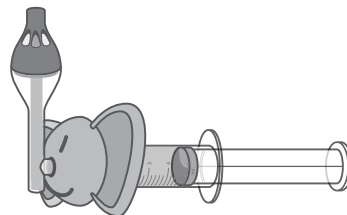
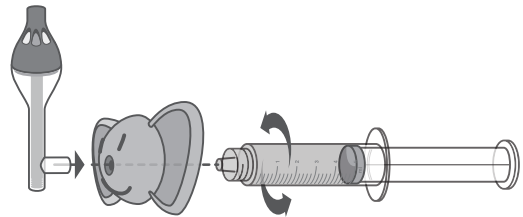


Fig.2B

3. Cuplați elefantul capac pentru seringă pe pulverizatorul Spray-sol[®], asigurându-vă că fața acestuia este orientată spre pulverizator, conform indicațiilor din figură (Fig. 3), și înșurubați seringă umplută cu soluție pe duza de intrare a pulverizatorului Spray-sol[®].

Fig.3



buona

Spray-sol

PENTRU PULVERIZAREA SOLUȚIILOR ÎN CAVITĂȚILE NAZALE

4. La sugari și copiii mici (sub 3 ani și, în orice caz, în funcție de nivelul de colaborare), efectuați spălarea în poziție culcată pe o parte, menținând capul înclinat în lateral și introducând ușor pulverizatorul Spray-sol® în nara superioară (Fig. 4A). Împingeți pistonul seringii pentru a pulveriza soluția.

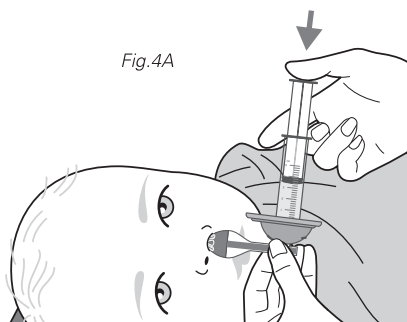


Fig. 4A

- La copiii mai mari și adulți, țineți trunchiul înainte cu capul ușor înclinat într-o parte și introduceți pulverizatorul Spray-sol® în nara superioară (Fig. 4B). Împingeți pistonul seringii pentru a pulveriza soluția.

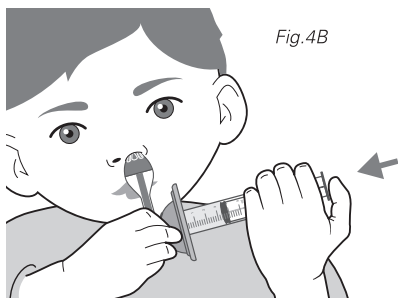


Fig. 4B

5. Repetați operațiunile de la punctul 4 și pentru cealaltă nară. Încercați să împărțiți egal soluția din seringă între cele două nări. În timpul tratamentului soluția pulverizată poate picura din nas.
6. Înainte de a așeza componentele în cutia corespunzătoare, efectuați operațiunile din paragraful „CURĂȚARE”.

ADMINISTRARE

Se recomandă să respectați indicațiile de pe eticheta soluției pulverizate.

CURĂȚARE

Buona Spray-sol este indicat pentru utilizarea de către un singur pa-

cient, dar poate fi utilizat de mai multe ori. Prin urmare, este foarte important să curățați bine dispozitivul după fiecare utilizare pentru a asigura funcționarea optimă și o lungă durată de utilizare.

După fiecare utilizare, efectuați următoarele operațiuni:

1. spălați pulverizatorul **Spray-sol®** cu apă de la robinet și adăugați, dacă este necesar, o picătură de săpun neutru (neabraziv). Înainte de păstrare, uscați pulverizatorul Spray-sol® cu un material textil moale;
 2. clătiți corpul și pistonul **seringii** cu apă de la robinet și uscați cu atenție înainte de a monta seringă la loc;
 3. clătiți **canula** atât în interior, cât și în exterior și lăsați să se usuce la aer;
 4. spălați cu apă de la robinet și uscați cu un material textil moale **elefantul** capac pentru seringă și **recipientul** personalizabil.
- Asigurați-vă că toate componentele sunt complet uscate înainte de a le păstra în interiorul recipientului personalizabil.

AVERTISMENTE ȘI PRECAUȚII DE UTILIZARE

- Utilizați produsul exclusiv în scopul pentru care este destinat.
- Utilizarea pulverizatorului Spray-sol® și a canulei de către copii sau persoane care nu sunt independente trebuie să se facă sub supravegherea unui adult care a citit aceste instrucțiuni de utilizare.
- Nu utilizați Buona Spray-sol pentru copiii cu vârsta mai mică de 3 luni.
- Păstrați produsul ferit de umiditate, lumină și surse de căldură.
- Înainte de fiecare utilizare, verificați ca dispozitivele Spray-sol®, seringă și canula, să nu fie deteriorate; dacă sunt deteriorate, nu le folosiți.
- Pentru frecvența de utilizare, urmați instrucțiunile de pe eticheta soluției care urmează să fie pulverizată sau indicațiile medicului.
- Din motive igienice, pulverizatorul Spray-sol® este destinat numai unui pacient, dar poate fi utilizat pentru mai multe pulverizări. Pentru reutilizare, curățați urmând instrucțiunile din paragraful „CURĂȚARE”.
- Seringa și canula furnizate pot fi reutilizate de mai multe ori, deoarece sunt destinate utilizării nazale.
- Folosiți pulverizatorul Spray-sol® până când este menținută integritatea mecanică și capacitatea de a pulveriza soluția.
- Se recomandă să nu folosiți pulverizatorul, seringă și canula Spray-sol® după mai mult de 6 luni de la prima utilizare.
- După fiecare utilizare, păstrați pulverizatorul Spray-sol®, seringă, canula și elefantul capac pentru seringă în recipientul corespunzător după ce le-ați spălat și uscat corespunzător.
- Păstrați ambalajul Buona Spray-sol pe care este indicat numărul lotului.
- A nu se păstra la îndemâna sau vederea copiilor.

Buona Spray-sol este un produs asamblat, alcătuit din pulverizator Spray-sol®, seringă Luer Lock de 5 ml, canulă și elefant capac pentru seringă.

Steve Jones srl efectuează asamblarea Buona Spray-sol.

Data ultimei revizuirii: Aprilie 2020

Spray-sol®:
REF 3064C1

Steve Jones srl
Via Alfieri, 8
50019 Sesto Fiorentino (FI)

5 ml Soft-Ject® Syringe:
REF 5050-X00V0

HENKE-SASS, WOLF GmbH (D)
Kelkenstrasse 1
78532 Tuttlingen, Germania

Canulă:
REF 3064C4

Steve Jones srl
Via Alfieri, 8
50019 Sesto Fiorentino (FI)

ROO.0221.30640910F