


momi

Simply together



GLOSSY

www.momi.store

LEAGĂN CU MUZICĂ ȘI VIBRAȚII GLOSSY

Dragă client,

Îți mulțumim foarte mult pentru achiziționarea leagănelui MoMi GLOSSY! Sperăm că produsul achiziționat vă satisface așteptările.

Dacă aveți întrebări suplimentare, vă rugăm să ne contactați prin intermediul site-ului web www.momi.store. Pentru siguranța copiilor, vă rugăm să citiți manualul cu atenție și să urmați recomandările acestuia pentru a utiliza produsul în siguranță. Persoana care assemblează produsul trebuie să fie un adult, care va utiliza toate componentele produsului în conformitate cu manualul de instrucțiuni pentru a preveni rănirea.

AVERTIZĂRI:

- Nu vă lăsați copilul nesupravegheat!
 - Nu lăsați copilul fără centuri de siguranță fixate!
 - Este strict interzisă utilizarea accesoriilor, jucăriilor, componentelor și, mai presus de toate, a mânerelor pentru transportul produsului. Amintiți-vă - nu trebuie să mutați produsul atunci când copilul dumneavoastră stă în el. Este periculos pentru viață și sănătate. Scoateți copilul din leagăn, transportați leagănul apoi așezați, din nou, copilul.
 - Leagănul nu poate înlocui un pătuț standard. Toate leagănele vândute în Uniunea Europeană nu sunt destinate unui somn mai lung.
 - Nu utilizați elemente și accesorii sau alte piese de schimb decât cele recomandate de producător!
 - **Amintiți-vă că, pentru siguranța copilului dumneavoastră, nu trebuie să puneți leagănul pe masa sau pe scaun!**
 - În cazul în care copilul dumneavoastră cântărește mai mult de 9 kg în conformitate cu normele și standardele din Uniunea Europeană, se recomandă să nu mai folosiți leagănul. Dacă copilul dumneavoastră cântărește mai mult de 10 kg, el poate folosi produsul ca scaun până la maximum 18 kg.
 - Contactați-ne imediat prin intermediul site-ului nostru web dacă orice parte a produsului este deteriorată sau dacă lipsește o parte. În astfel de cazuri, opriți imediat utilizarea produsului.
 - În timpul plierii, copilul trebuie să fie departe de locul în care se efectuează operația de pliere / desfacere.
 - Verificați de fiecare dată dacă toate elementele se potrivesc conform instrucțiunilor
 - Nu încercați să modificați sau să reparați singur produsul. Doar personalul de service calificat este autorizat să facă acest lucru.
 - Un modul senzor fără baterii este adăugat la produs ca accesoriu suplimentar. Pentru a porni modulul, trebuie să achiziționați baterii și să nu le lăsați la îndemâna copiilor
 - Nu utilizați baterii noi și vechi împreună. Scoateți bateriile uzate și aruncați-le corespunzător.
 - Dacă intenționați să nu utilizați leagănul pentru o lungă perioadă de timp, asigurați-vă că scoateți bateriile din modulul senzorului.
 - Bateriile din modulul senzorului pot fi încărcate numai sub supravegherea unui adult.
 - Nu încărcăți baterii alcaline cu încărcătoare concepute pentru baterii nichel-cadmium sau nichel-metal-hidrogen.
 - Nu depozitați modulul în locuri unde există temperaturi extreme, mai ales nu permiteți modulului cu baterii să rămână la soare și la temperaturi ridicate
 - Este strict interzisă utilizarea în modul a bateriilor care nu sunt utilizate în conformitate cu scopul și descrierea manualului de utilizare pentru tipul de baterie dat.
 - Este strict interzis să încărcăți bateriile și să le instalați în modulul electric dacă bateriile nu sunt destinate reîncărcării.
 - Aruncați întotdeauna bateriile uzate conform reglementărilor.
- Rețineți că bateriile nu trebuie aruncate în foc, pot exploda și se pot scurge

- Inspectați produsul pentru a detecta deteriorări mecanice, cum ar fi rupturi în materiale sau piese lipsă și fisurate. Dacă există vreun element de îndoială, opriți imediat utilizarea produsului

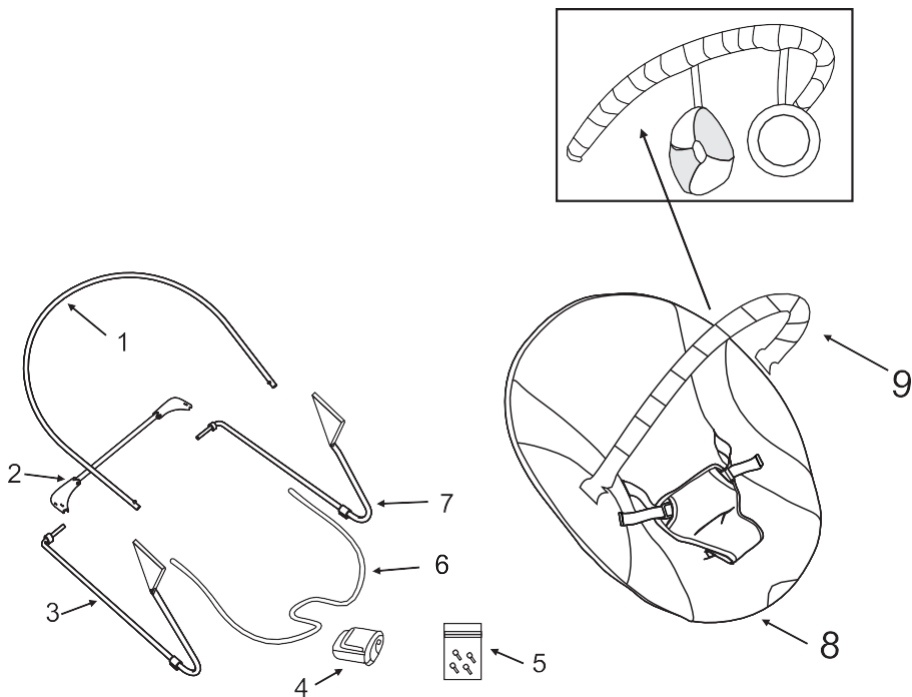
IMPORTANT: Îndepărtați și aruncați întotdeauna toate ambalajele și elementele de protecție din cutie, alte materiale plastice și componentele care nu sunt aprobate pentru utilizare de către un copil. Copilul nu trebuie să aibă acces la niciun element al ambalajului pentru că există risc de sufocare. Este recomandat să păstrați acest manual pentru referințe viitoare, să citiți, dacă este necesar, ce trebuie făcut în caz de urgență și întreținere adecvată.

ATENȚIE: imaginile din acest manual arată utilizarea generală a produsului și sunt doar cu titlu de referință. Aspectul real al produsului și al componentelor sale poate diferi ușor de starea reală.

GARANȚIE: Producătorul oferă o garanție de 6 luni pentru accesoriile suplimentare atașate la produs și o garanție de 2 ani pentru produsul fără accesorii.

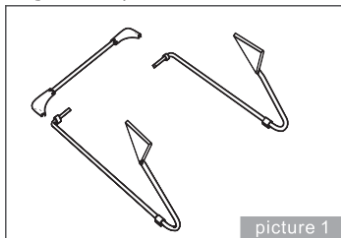
COMPONENTELE PRODUSULUI

1. Partea din spate a carcasei basculantei
2. Conector cadru basculant
3. Conector carcasa culbutor dreapta
4. Modul senzorial
5. Șuruburi de montare
6. Partea frontală a carcasei basculantei
7. Partea stângă a cadrului basculant
8. Scaun basculant textil
9. Bandă de jucărie

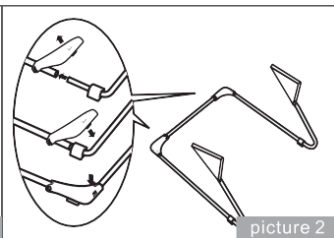


UTILIZARE:

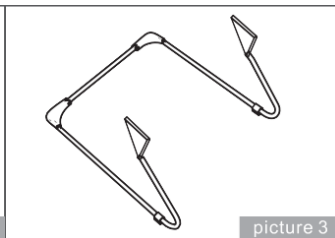
1. Verificați lista pieselor înainte de a începe asamblarea produsului.
2. Așezați părțile stânga și drepte ale cadrului, partea din spate a cadrului între părțile stânga și dreapta, așa cum se arată în desenul nr. 1.
3. Ridicați clapeta de pe ambele părți ale capacului din spate și introduceți părțile stânga și dreapta ale cadrului în spatele cadrului basculant. Închideți mânerul/clapeta glisând-o în jos până când se retrage așa cum se arată în imaginile 2 și 3.



picture 1

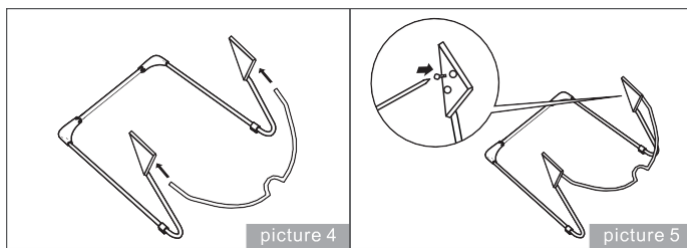


picture 2

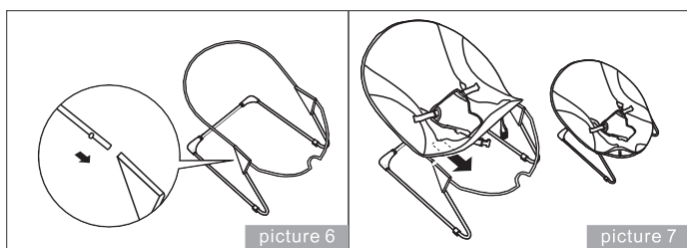


picture 3

Conectați partea frontală a cadrului nr. 6 și fixați pe ambele părți cu șuruburi de montare.

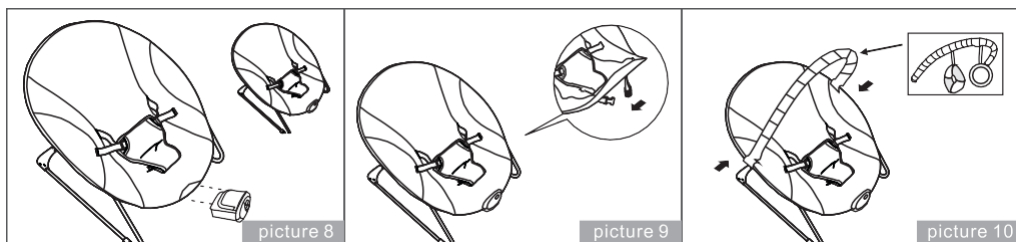


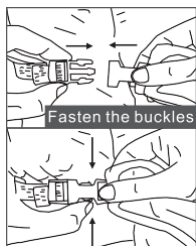
Introduceți partea din spate a cadrului (piesa nr. 1) în carcasa leagănelui, apăsând butoanele laterale metalice (desenul nr. 6) până când auziți un clic caracteristic și plasați-le în găurile celorlalte părți ale leagănelui. Deschideți buzunarul scaunului textil și glisați scaunele textile pe carcasa leagănelui.



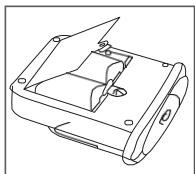
Introduceți senzorul muzical în orificiul din scaunul textil conceput în acest scop. Repetați sarcinile dacă doriți să eliminați senzorul de muzică așa cum se arată în imaginea nr. 8 și nr. 9. Acordați atenție direcției senzorului de muzică introdus.

Introduceți brațul carcasei culbutorului așa cum se arată în desenul nr. 10. Faceți clic pe braț în carcasă pentru a-l așeza corect în cadrul leagănelui.





BENZILE DE SIGURANȚĂ: Așezați copilul în balansoar și așezați partea din mijloc care îl protejează de alunecare, între picioare. Închideți catarama de închidere până când auziți un „clic” caracteristic. Utilizați întotdeauna centurile de siguranță și reduceți la minimum slăbirea din centuri, ajustându-le pe corpul copilului.



INSTALAREA BATERIEI: Introduceți bateriile AA 1,5V în senzorul de muzică, deșurubând șuruburile de fixare. Introduceți bateriile, închideți capacul și strângeți cu șuruburile furnizate în acest scop. Asigurați-vă că șuruburile sunt strânse bine. Bateriile nu sunt incluse.

CURĂȚARE: Scaunul textil poate fi spălat într-o mașină de spălat la temperaturi scăzute pentru țesături delicate, fără centrifugare. Nu uscați în uscătoare. Banda și jucăriile trebuie curățate cu o cârpă umedă cu lichid, nu se uscă în uscător. Puteți curăța cadrul de oțel basculant cu o cârpă umedă cu săpun și ștergeți cadrul uscat după aceea.

BATERII: Nu uitați că bateriile nu sunt incluse. Achiziționarea bateriilor corespunzătoare este responsabilitatea clientului. Producătorul recomandă baterii alcaline AA 1,5V. Cumpărați și aruncați bateriile conform informațiilor de pe ambalajul bateriei. Nu lăsați modulul cu baterii la soare sau în condiții inadecvate pentru a preveni scurgerea sau explozia bateriilor.

AVERTISMENT: Defecțiunea modulului senzorului este afectată de bateriile epuizate. Dacă vreuna dintre funcții este afectată, instalați imediat baterii noi.

ÎNGRIJIȚI MEDIUL:



Când încetați să utilizați produsul, vă rugăm să aruncați-l la o instalație adecvată, conformă cu legile locale.

Simbolul înseamnă că produsul și componentele sale, precum și piese suplimentare, cum ar fi bateriile, nu pot fi aruncate împreună cu deșeurile menajere. Puteți obține eliminarea și reciclarea corectă de la reprezentanții și administratorii proprietății și reședințelor și de la autoritățile locale.

EXCLUDERI ȘI LIMITĂRI DE GARANȚIE:

SUNTEM RESPONSABILI PENTRU CALITATEA PRODUSELOR NOASTRE. GARANȚIA NOASTRĂ NU ACOPERĂ DEFECTELE ȘI DAUNELE LEGATE DE UTILIZAREA NECORESPUNZĂTOARE A PRODUSULUI SAU DAUNELE MECANICE. PERIOADA DE GARANȚIE PENTRU ACCESORIILE SUPLIMENTARE DIN SETUL DE PRODUSE ESTE DE 6 LUNI DE LA DATA VÂNZĂRII PE CHITANȚĂ SAU FACTURĂ.

ÎNȚREȚINEREA PRODUSULUI

- Se recomandă curățarea sistematică a țesăturii în felul următor: spălarea manuală sau spălarea țesăturilor delicate în mașina de spălat la o temperatură maximă de 30 de grade.
 - Curățarea trebuie efectuată de un adult
 - Pentru a evita îmbătrânirea accelerată a produsului sau curățarea imposibilă a țesăturilor, evitați lăsarea produsului la soare. Culoarele se pot deforma și se pot estompa
 - Este interzisă centrifugarea textilelor și se recomandă uscarea acestora la temperatura camerei
 - Este strict interzisă utilizarea detergenților puternici pentru curățare și întreținere, iar utilizarea înălbitorilor este strict interzisă
 - Este strict interzisă călcarea țesăturilor și a tuturor elementelor textile
 - Elementele din oțel și plastic pot fi șterse cu o cârpă umedă.
- Vă mulțumim că ați citit cu atenție instrucțiunile și va rugăm să le păstrați!

Conform standardului EN12790