

suavinēx

6-18<sub>m</sub>  
SILICONE

Imita la forma del pezón materno


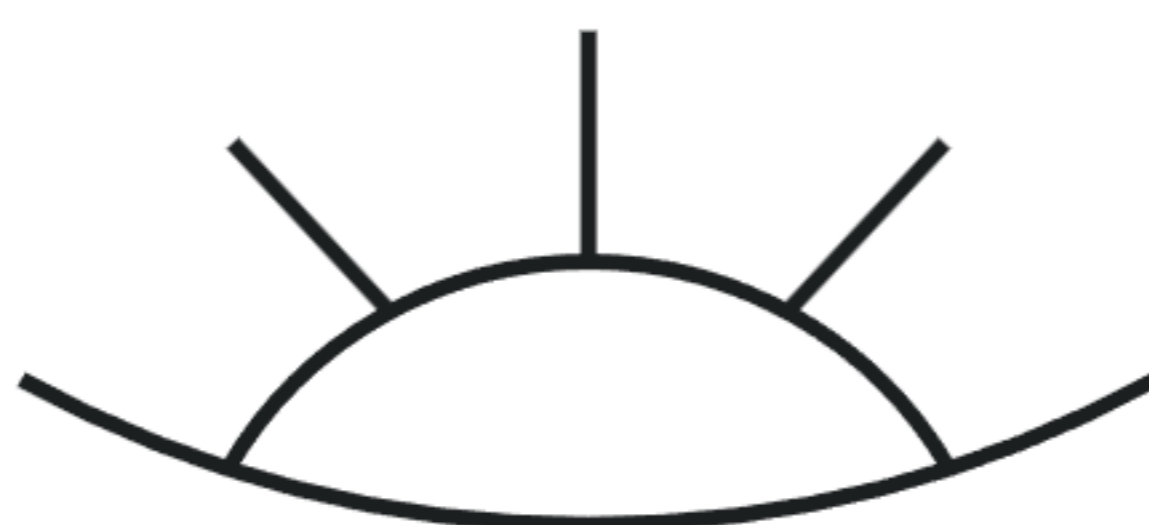
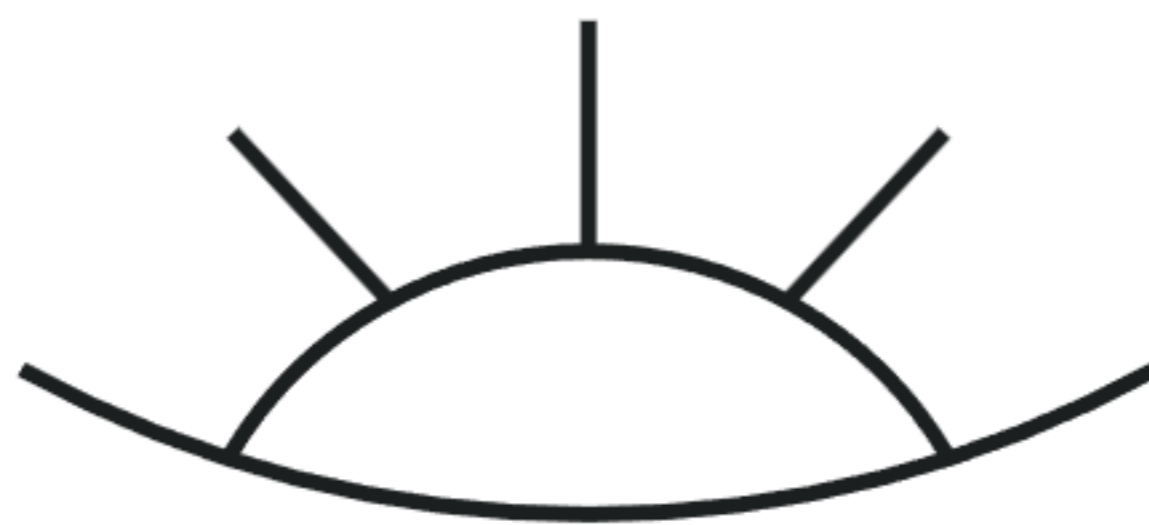


Imitates the shape of the mother's nipple

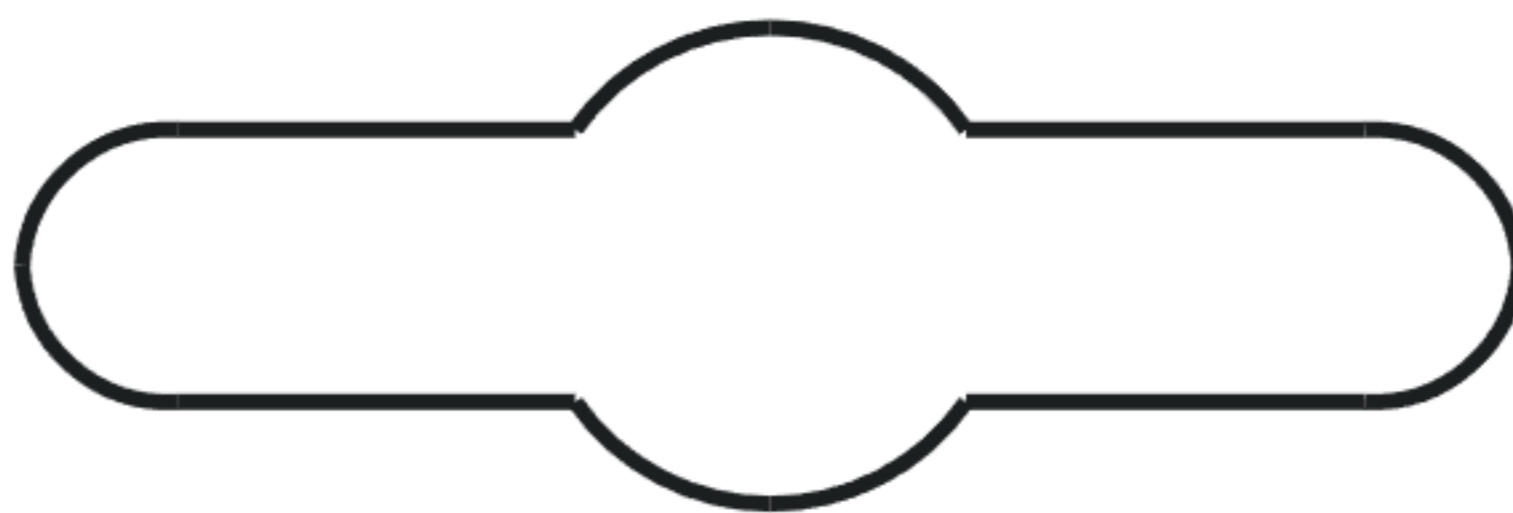
Imite la forme du mamelon maternel

Imita la forma del capezzolo materno



**SX Pro™**  
Anatómica  
Anatomical  
Physiologique  
Anatomica





**ES** CHUPETE ANATÓMICO SX PRO. Silicona. / **EN** SX PRO ANATOMICAL SOOTHER. Silicone. / **FR** SUCETTE PHYSIOLOGIQUE SX PRO. Silicone. / **IT** SUCCHIETTO CON TETTINA ANATOMICA SX PRO. Silicone. / **DE** ANATOMISCH SX PRO SCHNULLER. Silikon. / **PT** CHUPETA ANATÓMICA SX PRO. Silicone. / **CZ** ANATOMICKÝ DUDLÍK SX PRO. Silikon. / **SQ** BIBERON QETËSUES FIZIOLOGJIK SX PRO. Silikon. / **RU** ПУСТЫШКА АНАТОМИЧЕСКАЯ SX PRO. Силикон./ **PL** SMOCZEK ANATOMICZNY SX PRO. Silikonowy. / **NL** ANATOMISCHE FOPSPEEN SX PRO. Silicone. / **EL** ΑΝΑΤΟΜΙΚΗ ΠΙΠΙΛΑ SX PRO. Σιλίκόνη. / **ZH** SX PRO 仿生安抚奶嘴。硅胶  
**AR** بزازه "SX PRO" أناتومية. من السليكون.

**SUAVINEX GROUP S.L.**

C/ del Rublo, R83-94- Polígono Las Atalayas  
03114 ALICANTE - ESPAÑA/SPAIN · CIF B03074093  
www.suavinex.com - suavinex@suavinex.com

**DESIGNED IN SPAIN - MADE IN SLOVAKIA**

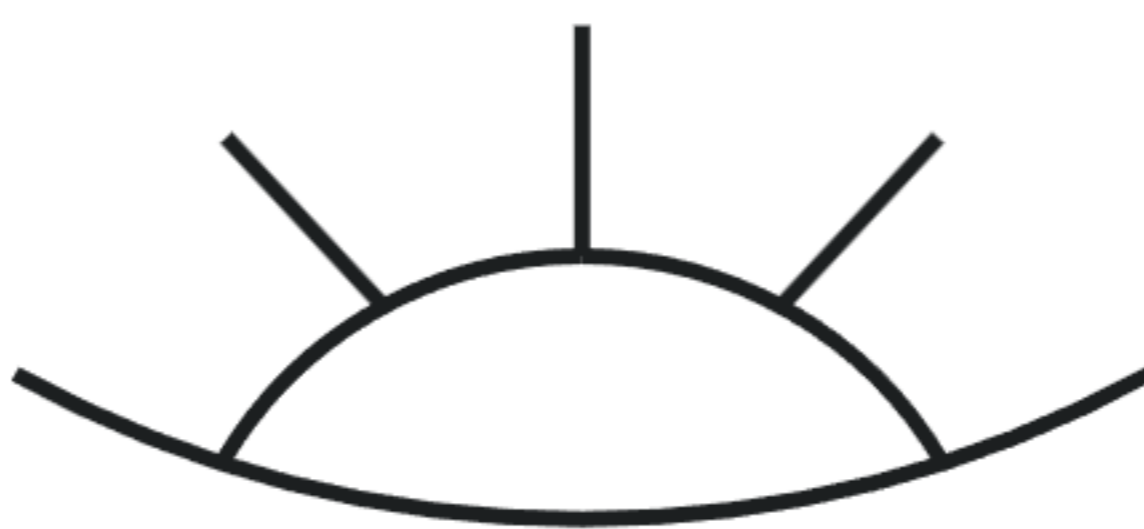
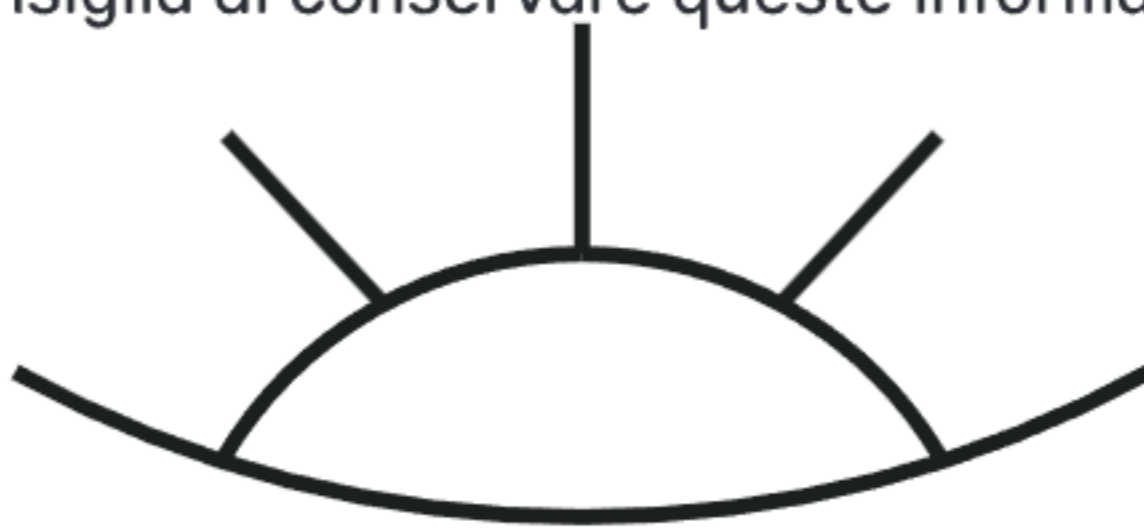
**Es útil conservar estos datos**

We recommend you keep a copy of this information  
Veuillez conserver ces informations.  
Si consiglia di conservare queste informazioni.



**EN 1400**

110325



**FR**  
ÉLÉMENTS D'EMBALLAGE  
À SÉPARER ET À DÉPOSER  
DANS LE BAC DE TRI  
BAC DE TRI

Verifica il sistema di raccolta del tuo comune.  
RACCOLTA DIFFERENZIATA  
PS 6 plastica / PAP 21 Carta / C/PAP 81 Carta

Avalado por la Sociedad Española de Odontopediatría. Approved by the Spanish Society of Pediatric Dentistry. Approuvé par l'Association Espagnole d'Odontopédiatrie. Approvato dalla Società Spagnola di Odontoiatria Infantile.



## SUZETĂ DIN SILICON

Proiectat în Spania / Fabricat în Slovacia.

### **RECOMANDĂRI PENTRU UTILIZAREA SUZETELOR:**

Spălați înainte de prima și fiecare utilizare ulterioară./ Puteți folosi apă cu săpun pentru a spăla ambele părți./ Nu depozitați în locuri calde sau umede./ Metode de curățare neadecvate care pot deteriora suzeta și/sau clema: nu utilizați soluții agresive precum detergenți, solvenți sau altele soluții asemănătoare. Contactul cu crema de protecție solară poate deteriora decorul produsului.

Pentru suzete / Pentru siguranța bebelușului tău:

**AVERTISMENT!** Inspectați cu atenție produsul înainte de fiecare utilizare. Trageți mamelonul în toate direcțiile. Dacă există semne de deteriorare, aruncați produsul. / Folosiți numai suporturi de suzetă dedicate, în conformitate cu EN 12586. Nu legați niciodată panglici sau șnururi de suzetă, deoarece acest lucru poate provoca sufocarea copilului. / Țineți suzeta departe de lumina directă a soarelui și alte surse calde. Nu lăsați suzeta în lichidul dezinfectant mai mult decât este recomandat, deoarece acest lucru poate deteriora suzeta. / Înainte de prima utilizare, lăsați suzeta în apă clocotită timp de 5 minute. Pentru o igienă maximă, uscați bine suzeta de orice picătură de apă care ar putea rămâne înăuntru./ Nu scufundați niciodată suzeta în substanțe dulci sau medicamente, deoarece acest lucru poate duce la carii./Înlocuiți suzeta după una sau două luni de utilizare din motive de siguranță și igienă./ În cazul în care suzeta rămâne blocată în gură: **NU INTRĂȚI ÎN PANICĂ**, nu poate fi înghițită de bebeluș și este concepută pentru a face fata acestei situații. Scoateți cu grijă suzeta din gură cât mai delicat.

Vă recomandăm să păstrați o copie a acestor informații.

BPA Free

COMPOZIȚIE: PP, PA, SILICON

EN 1400

**PRODUCATOR:** Suavinex Group, S.L., Spania

**DISTRIBUITOR:** TRADE HUB RO SRL, Bucuresti Sectorul 1,  
Strada VESPASIAN, Nr. 47, camera nr.4

**E-mail:** info@suavinex.com.ro ; **Web:** www.suavinex.ro

**Tel.:** 758 021 443

36 intervievați în cadrul unui studiu intern realizat de echipa de inovare de produs Suavinex Spania 2020

În farmaciile spaniole, datele HMR 2022