

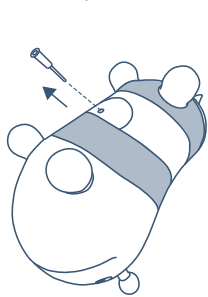
Btoys

18m+


Bouncy Boing!™ Bizzi® Ride-on Bouncer Jouets porteur

(EN): Please retain this information for future reference.
(FR): Conservers soigneusement ces instructions pour consultations ultérieures.
(DE): Für künftige Verwendung aufbewahren.
(ES): Por favor, guarda esta información para referencia futura.
(IT): Si prega di conservare queste informazioni per riferimento futuro.
(NL): Bewaar deze informatie voor toekomstig gebruik.
(DK): Gennemlæs disse informationer for fremtidig brug.
(SE): Spara denna information för framtida referens.
(PL): Prosimy o zachowanie tych informacji na przyszłość.
(GR): Διατηρήστε αυτές τις πληροφορίες για μελλοντική αναφορά.
(AR): يرجى الاحتفاظ بهذه المعلومات للرجوع إليها في المستقبل.

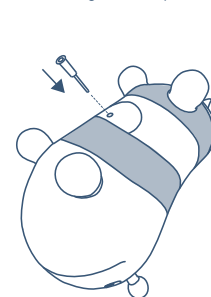
ATTENTION: Clean surface with a damp cloth only. Do not immerse in water. **ATTENTION:** À Prère de nettoyer la surface uniquement avec un linge humide. Ne pas immerger dans l'eau.
ACHTUNG: Oberfläche nur mit einem feuchten Tuch abwischen. Nicht in Wasser ertränken. **ATENCIÓN:** Limpiar la superficie únicamente con un trapo húmedo. No inmerger en agua.
ATTENZIONE: Pulire la superficie esclusivamente con un panno umido. Non immergere il giocattolo nell'acqua. **OPGELET:** Reinig het oppervlak alleen met een vochtige doek. Dompel niet onder in water.



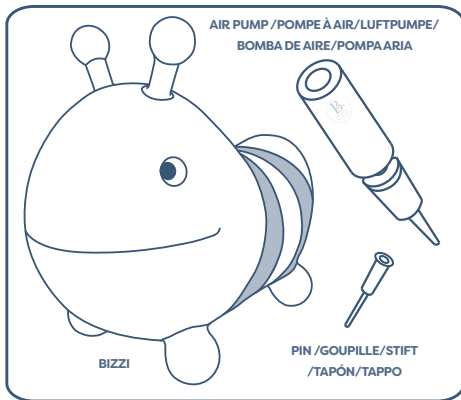
STEP/ÉTAPE/SCHRITT/ETAPA/FASE 1
(EN): Remove the pin before beginning to inflate.
(FR): Retire la goupille avant de commencer à gonfler.
(DE): Vor Aufpumpen Stift entfernen
(ES): Sacar el tapón de cierre antes de iniciar a inflar.
(IT): Togliere il tappo di chiusura prima di iniziare a gonfiare.



STEP/ÉTAPE/SCHRITT/ETAPA/FASE 2
(EN): Insert the pump and start pumping until desired fullness (don't over inflate).
(FR): Insérez la pompe et commencer à pomper jusqu'à la pression désirée (ne pas trop gonfler).
(DE): Pumpe einstecken und bis zur gewünschten Größe aufpumpen (nicht zu stark aufpumpen).
(ES): Inserta la bomba y empieza a bombear hasta la plenitud deseada, no inflés demasiado.
(IT): Inserisci la pompa e comincia a pompare fino alla pienezza desiderata (non gonfiare troppo).



STEP/ÉTAPE/SCHRITT/ETAPA/FASE 3
(EN): Push pin back inside once Bizzi is plump. Ready, set, hop away!
(FR): Poussez la goupille à l'intérieur une fois Bizzi bien rond. Prêt? Allez, hop!
(DE): Stift einstecken, wenn Bizzi prall aufgepumpt ist. Auf die Plätze, fertig - hüpfen!
(ES): Repón el tapón puesto que Bizzi está inflada. ¡Prepárate, listo, anda a saltar!
(IT): Rimetti il tappo una volta che Bizzi è gonfio. Preparati, pronto, via a saltare!



ATTENTION: For optimal bounce, have an adult watch you hop, and be sure to steer clear of stairs and roads. Hop on smooth surfaces only, put away your not-so-bouncy toys first, and do not over pressure Bizzi the Bee when inflating, she's very ticklish!

ATTENTION: Pour un rebond optimal, demande à un adulte de te regarder bondir, et demeure toujours loin des escaliers et de la route. N'oublie pas de rebondir sur des surfaces lisses seules, et de bien ranger tes jouets. Lors du gonflage, fais bien attention à la surpression, Bizzi the Bee est très chatouilleuse!

ACHTUNG: Für optimales Hüpfen lasse einen Erwachsenen Dir dabei zusehen und halte Dich von Treppen und Straßen fern. Hüpf nur auf glatten Oberflächen und räume zuvor Dein anderes Spielzeug aus dem Weg. Bizzy the Bee nicht übermäßig aufpumpen - sie ist ziemlich kitzlig!

ATENCIÓN: Para un salto óptimo, tenga un adulto que te observa saltar y asegurate de permanecer lejos de escaleras y calles. ¡Salta sólo sobre superficies lisas, ordenar tus juguetes not-so-bouncy primero, y no aumentes demasiado la presión de Bizzi the Bee cuando lo estás inflando, ella es muy coquitosilla!

ATTENZIONE: Per un rimbalzo ottimale, abbia un adulto che ti guardi saltare e sia sicuro di rimanere in modo chiaro lontano dai gradini e dalle strade. Salta solamente su superfici lisce, prima metti via prima i tuoi giocattoli not-so-bouncy, e non aumentare la pressione di Bizzi the Bee quando lo stai gonfiando, soffre molto di solletico!

(EN): Please note that your new bouncy pal can only take one tiny rider at a time. Adult supervision is mandatory. Start slowly and build up your bouncy skills gradually to avoid fall or collisions causing injury to the user or third parties. (FR): Attention! Seulement un petit cavalier peut embarquer sur ton nouveau copain balonçat à la fois. La supervision d'un adulte est obligatoire. Commence à te balancer lentement, puis augmente graduellement la vitesse de tes mouvements pour éviter les chutes et les collisions causant des blessures à l'utilisateur ou à des tiers. (DE): Bitte beachte, dass Dein neuer Hüpfkumpune nur Platz für einen kleinen Retter auf einmal hat. Das Spielzeug darf ausschließlich unter Aufsicht Erwachsener benutzt werden. Beginne erst langsam und baue dann Deine Hüpfkünste aus Um Stürze oder Zusammenstöße, die den Benutzer oder Dritte verletzen können, zu vermeiden. (ES): Ten en cuenta que tu nuevo amigo hinchable sólo puede tomar un pequeño pasajero cada vez. La supervisión adulta es obligatoria. Empieza lentamente y desarrolla tus habilidades de rebote gradualmente para evitar caídas o colisiones que causen lesiones al usuario o a terceros. (IT): Nota bene che il tuo nuovo amico rimbalzante può solamente prendere un passeggero per volta. La supervisione di un adulto è obbligatoria. Incomincia lentamente e sviluppa gradualmente le tue abilità a rimbalzare per evitare cadute o collisioni che provocano lesioni all'utente o a terzi.

(EN): Avoid contact with furniture or painted surfaces over a long period of time to prevent discoloration. (FR): Éviter tout contact prolongé avec le mobilier ou les surfaces peintes pour prévenir la décoloration. (DE): Verlangerten Kontakt mit Möbeln oder lackierten Oberflächen vermeiden, ein Verfärbungen zu vermeiden. (ES): Evita el contacto con muebles o superficies pintadas durante un largo periodo de tiempo para prevenir la decoloración. (IT): Evita il contatto con la mobilia o superfici pitturate per un lungo periodo di tempo per prevenire lo scolorimento.

(EN): Please remove all packaging materials before giving to children. (FR): Veuillez retirer tout l'emballage avant de donner le produit à des enfants. (DE): Vor Übergabe an Kinder bitte sämtliches Verpackungsmaterial entfernen. (ES): Por favor quite todos los materiales del embalaje antes de darlo a los niños. (IT): Per favore rimuovi tutti i materiali dell'imballaggio prima di darlo ai bambini. (NL): Verwijder de verpakking voordat het product aan een kind wordt gegeven. (DK): Fjern venligst al emballage for produkt gives til børn. (SE): Ta bort allt förpackningsmaterial innan du ger till barn. (PL): Przed podaniem dzieckom należy usunąć wszystkie materiały opakowaniowe. (GR): Αφαιρέστε όλα τα υλικά συσκευασίας πριν τα δώσετε στα παιδιά. (AR): يرجى إزالة جميع مواد التغليف قبل إعطاء اللعبة للأطفال.

WARNING! Keep this toy away from fire and heat sources, as it can cause permanent damages. This toy will not bounce happily ever after if deformed by heat.
AVERTISSEMENT! Veuillez garder ce jouet à l'écart du feu ou de toutes sources de chaleur, car cela pourrait causer des dommages permanents. Ce jouet pourrait cesser son charmant rebondissement suite à une déformation causée par la chaleur.

WARNUNG! Halte das Spielzeug von Feuer und Wärmequellen fern, welche es dauerhaft beschädigen können. Wenn es einmal durch Wärme verformt ist, kann es nicht mehr fröhlich weiterhüpfen.
¡ADVERTENCIA! Mantener este juguete alejado del fuego y fuentes de calor, porque esto puede causar daños permanentes. Este juguete no saltará tan felizmente después de ser deformado por el calor.

AVVERTENZA! Tieni lontano dal fuoco e da fonti di calore questo giocattolo, perché può provocare danni permanenti. Questo giocattolo non rimbalzerà felicemente se è deformato dal calore.



© 2026 Maison Battat Inc.

B. toys & Bouncy Boing! & Bizzi & Just B. Just You. B. You are trademarks of / sont des marques de commerce de Maison Battat Inc. Manufactured for / Fabriqué pour Maison Battat Inc. 8440 Darnley Road, Montreal, P.Q. H4T 1M4 Designed by / Conçu par Maison Battat Inc.

Visit us at / Visitez-nous au www.mybtoys.com

BX2128 / BX2128Z